

온라인자격취득교육 단체접수 안내

ICT자격본부 검정관리팀




목차

1. [단체] 단체회원 가입
2. [개인] 단체교육 접수하기(수강자 개별 진행)
3. [단체] 단체접수 내역 확인하기(결제하기)
4. [개인] 학습하기(수강자 개별 진행)
5. [기타] 자주 하는 질문 및 문의 안내


※ 수강절차


1. CQ홈페이지 → 단체 회원가입
2. 개별 회원가입 → 개별 로그인 → 개별 교육접수(단체명 및 부서명 작성)
3. 단체 로그인 → 개별 접수내역 확인하기 → 단체 결제하기(총액 결제)
4. 개별 로그인 → 교육 수강, 성취도평가, 만족도조사, 자격증발급 등

1. 단체회원 가입

[로그인](#) / [회원가입](#) / [사이트맵](#) / [화면크기](#) 

[온라인 교육 바로가기](#) >

 국가기술자격검정

[자격검정](#) / [온라인교육](#) / [자격증/확인서](#) / [고객지원](#) / [자주 묻는 질문](#) / [마이페이지](#) 

회원가입

[> 사용자인증 > 회원가입](#)

1. 회원종류선택


2. 약관동의

3. 정보입력

4. 가입완료

해당 사이트는 본인인증된 아이디만 원서접수, 확인서 및 자격증 발급 등의 업무처리가 가능하므로 본인인증된 아이디가 존재하는지 반드시 확인해 주시기 바랍니다.


아이디 찾기 및 비밀번호 찾기



만14세 이상 일반회원 가입

오늘(2023년 10월 30일) 기준으로
생년월일이 2009년 10월 30일 이전
출생자는 만14세 이상 회원으로
가입해 주시기 바랍니다.


선택



단체회원 가입

국가(기술)자격 접수, 취득교육
접수를 신청기관 및 단체를
대표하여 담당자가
일괄 접수할 수 있습니다.

선택



만14세 미만 일반회원 가입

오늘(2023년 10월 30일) 기준으로
생년월일이 2009년 10월 30일 이후
출생자는 만14세 미만 회원으로
가입해 주시기 바랍니다.

선택

본인인증

[> 사용자인증 > 회원가입](#)



휴대전화 인증

소지하고 계신 본인명의 휴대폰으로
인증번호를 전송받아 인증받는
방법입니다.

휴대전화 인증하기



아이핀 인증

주민등록번호를 사용하지 않고
아이디와 패스워드를 이용하여
본인임을 확인할 수 있는 방법입니다.

i-pin(아이핀)서비스 인증하기



인증방식이 없는 경우

인증 없이 가입하는 사용자는 반드시
본인인증된 아이디로 로그인해야만
원서접수가 가능하므로 기존 아이디가
존재하는지 필히 확인해보시기 바랍니다.

인증 방식 없음

가입취소

1. 단체회원 가입을 선택합니다.
2. 본인인증 절차를 진행할 방법을 선택합니다.
3. 휴대전화 인증의 경우 해당 기관 담당자의 휴대전화로 인증을 진행합니다.

※ 단체회원 : 2명 이상의 인원이 한 번에 접수할 경우에 해당

1. 단체회원 가입

회원가입

🏠 > 사용자인증 > 회원가입



서비스 이용 약관 (필수)

제 1장 총칙

제 1 조 (목적)

본 약관은 한국방송통신전파진흥원 국가기술자격검정(이하 "기술자격본부")의 www.CQ.or.kr (이하 "당 사이트")에서 제공하는 모든 서비스(이하 "서비스")의 이용조건 기술자격본부 당 사이트의 권리, 의무, 책임사항과 기타 필요한 사항을 규정함을 목적으로 합니다.

☒ 서비스 이용 약관에 동의합니다. (필수)

서비스 이용 약관, 개인정보 수집 및 이용, 선택정보 수집 및 이용, 정보 및 홍보물 제공동의에 모두 동의합니다.

☒ 모두 동의합니다.

다음단계

가입취소

4. 홈페이지 이용에 필요한 내용을 확인하고 동의여부를 선택한 뒤 하단의 [다음단계]를 클릭합니다.
(필수항목 미 동의 시 진행 불가)

1. 단체회원 가입

회원가입

🏠 > 사용자인증 > 회원가입

1. 회원종류선택

2. 약관동의

3. 정보입력

4. 가입완료

단체정보 (단체명, 부서명은 원서접수 시 단체구분으로 사용되므로 띄어쓰기 없이 정확히 입력해 주시기 바랍니다.)

* 필수입력입니다.

단체명 *	<input type="text"/>
부서명 *	<input type="text"/> 중복확인
비밀번호 *	<input type="password"/> ※ 특수문자(@#\$%^*), 숫자(0~9), 영문 소문자를 포함한 9~15자리 비밀번호를 입력해 주세요.
비밀번호 확인 *	<input type="password"/> ※ 입력하신 비밀번호를 한 번 더 입력합니다.
주민등록거주지	<input type="text"/> 주소검색 <input type="text"/> 상세주소 입력
전화번호	<input type="text"/> *제외하고 숫자만 입력
FAX	<input type="text"/> *제외하고 숫자만 입력
산학연관	<input type="text"/> 선택하세요 ▼

담당자 정보

* 필수입력입니다.

성명 *	<input type="text"/>
직책(급) *	<input type="text"/>
부서명 *	<input type="text"/>
전화번호 *	<input type="text"/> *제외하고 숫자만 입력
휴대전화 *	<input type="text"/> *제외하고 숫자만 입력
이메일 *	<input type="text"/> @ <input type="text"/> 직접입력 ▼

확인

가입취소

5. * 표시된 필수 입력내역을 작성하고 하단의 [확인]버튼을 클릭합니다.

※ 단체의 담당자 변경 시 인수인계가 원활하도록 직관적인 단체명과 부서명을 입력하여 주시기 바랍니다.

1. 단체회원 가입

회원가입

🏠 > 사용자인증 > 회원가입

1. 회원종류선택

2. 약관동의

3. 정보입력

4. 가입완료

님

한국방송통신전파진흥원 국가기술자격검정 홈페이지에 단체 회원으로 가입하신 걸 환영합니다.

로그인


메인화면

10. 단체회원 가입이 완료되었습니다.

2. 단체교육 접수하기(수강자 개별 아이디로 로그인)

[로그인](#) [회원가입](#) / [사이트맵](#) / [화면크기](#) ⊕ ⊖

[온라인 교육 바로가기](#) >

 국가기술자격검정

[자격검정](#) [온라인교육](#) [자격증/확인서](#) [고객지원](#) [자주묻는질문](#) [마이페이지](#) [Q](#)

로그인

개인회원 로그인

아이디

비밀번호

ID 로그인

[▶ ID/비밀번호 찾기](#)

단체회원 로그인

단체명

부서명

비밀번호

로그인

[▶ 비밀번호 찾기](#)

· 자격검정, 취득교육 접수, 각종 민원 신청을 위해서는 실명인증을 하셔야 합니다.

· 단체 회원 가입과 단체 접수는 아래의 단체 접수 가이드를 확인하시기 바랍니다.

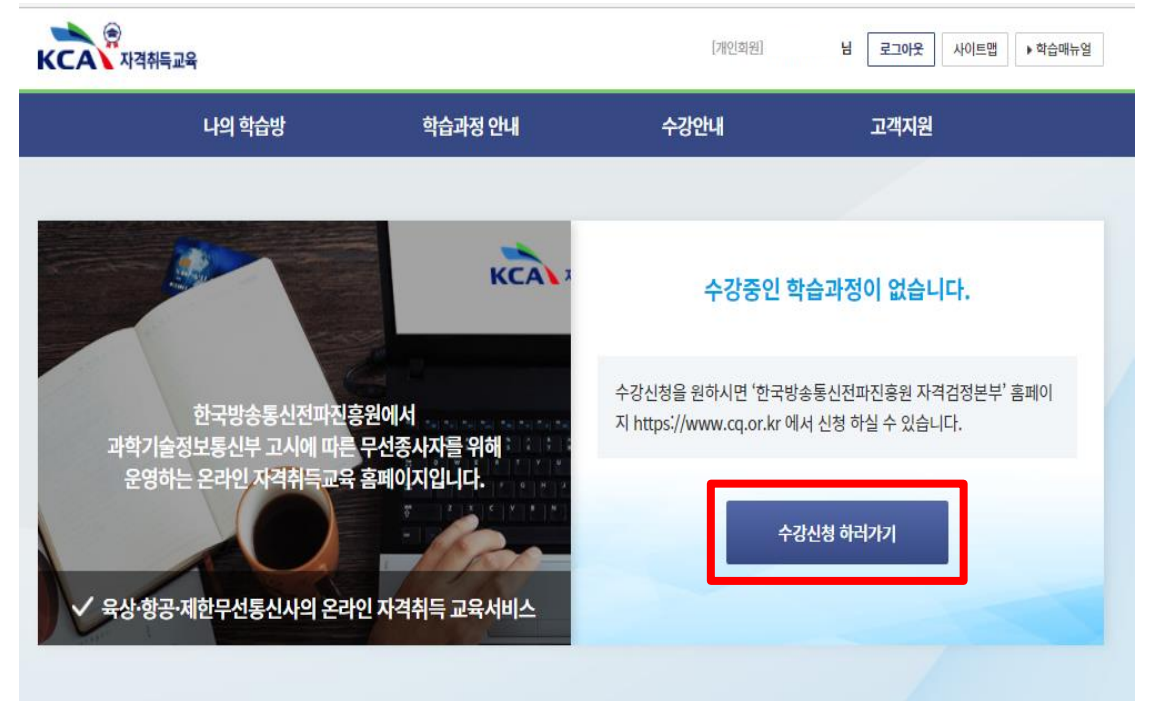
[▶ 단체 접수 가이드 확인](#)

1. 수강자가 개별적으로 로그인을 진행합니다.

2. 단체교육 접수하기(수강자 개별 진행)



The image shows the homepage of the KCA National Technical Qualification Examination. The header includes the KCA logo and navigation links: 자격검정, 온라인교육, 자격증/확인서, 고객지원, 자주묻는질문, and 마이페이지. The main content area features a banner with the text '방송, 통신, 전파의 미래 가치를 창조하는 KCA 국가기술자격검정'. Below the banner are four large buttons: '시험원서접수', '자격취득교육 접수 (온라인 교육)' (highlighted with a red box), '합격자발표', and '자격증발급'. At the bottom, there are links for '연간 시험 일정', '응시자격진단', '통신보안온라인교육', and '시험위원신청'. A calendar for '2023.11 자격검정 및 취득교육 일정' is visible on the left, and a sidebar on the right contains '공지사항', '민원서식', and 'FAQ'.



The image shows the homepage of the KCA Distance Education. The header includes the KCA logo and navigation links: 나의 학습방, 학습과정 안내, 수강안내, and 고객지원. The main content area features a banner with the text '한국방송통신전파진흥원에서 과학기술정보통신부 고시에 따른 무선종사자를 위해 운영하는 온라인 자격취득교육 홈페이지입니다.' and a button '수강신청 하러가기' (highlighted with a red box). To the right, there is a message: '수강중인 학습과정이 없습니다.' and a link to '수강신청을 원하시면 '한국방송통신전파진흥원 자격검정본부' 홈페이지 https://www.cq.or.kr 에서 신청 하실 수 있습니다.'

2. 자격취득교육 접수를 진행합니다.

방법 1. KCA 국가기술자격검정 홈페이지(www.cq.or.kr)
메인화면의 '자격취득교육 접수' 클릭

방법 2. 자격취득교육 홈페이지(www.cgedu.kca.kr)
메인화면의 '수강신청 하러가기' 클릭

2. 단체교육 접수하기(수강자 개별 진행)

자격검정

온라인교육

자격증/확인서

고객지원

자주묻는질문

마이페이지

온라인교육

KOREA COMMUNICATIONS AGENCY

자격취득교육안내 +

자격취득교육접수 -

자격취득교육접수

자격취득교육접수내역

자격취득교육통계 +

통신보안교육안내 +

통신보안교육수강 +

통신보안교육수료내역 +

통신보안교육통계 +

온라인자격취득교육접수

1.종목선택

2.접수 정보 입력 및 결제

3.완료

개인접수

종목 선택

신청서작성

수수료납부

온라인 학습하기

※ 온라인자격취득교육 유의사항

- 온라인자격취득교육의 수강은 PC(Windows 10 이상, 크롬 및 Edge브라우저)에서만 지원됩니다.
(기타 브라우저 및 태블릿, 스마트폰 수강 불가 ex. 웨일, 사파리, 익스플로러)

- 본인인증은 캠이 있는 PC 또는 스마트폰으로 진행할 수 있습니다.

- 교육기간은 접수일로부터 30일 내이며, 수강기간 내 1회에 한해 30일 연장신청이 가능합니다.(수강기간 이후는 불가)

온라인 학습종목

육상무선통신사

제한무선통신사

항공무선통신사 2과목면제

항공무선통신사 전과목면제

교육기간 : 접수후~ 30일

교육기간 : 접수후~ 30일

교육기간 : 접수후~ 30일

교육기간 : 접수후~ 30일

접수하기

접수하기

접수하기

접수하기

3. 원하는 학습 종목의 하단 ‘접수하기’ 버튼을 클릭합니다.

(자격종목, 종목별 교육과목 및 종사범위 등 관련된 자세한 설명은 상단의 자격취득교육 메뉴에서 확인할 수 있습니다.)

2. 단체교육 접수하기(수강자 개별 진행)

* 필수입력입니다.

1. 종목 및 교육장소 선택

2. 접수정보입력및결제

3. 완료

접수정보

취득교육종목	2023년도 1회차 온라인교육 제한무선통신사
교육기간	2023.11.02(30일)
교육장소	온라인 (본사)

온라인 접수안내

- 부정학습 방지를 위해 학습 시작 전과 학습 과정 중 본인인증(안면인증)을 받고 있습니다.
- 안면인증을 위해, 교육 접수 시 등록절차에 따라 PC 또는 모바일의 카메라를 이용해 사진을 등록할 수 있습니다.
(교육 수강은 PC만 가능)
- 사진촬영 시 카메라를 응시하고 얼굴이 화면의 박스안에 보여지도록 합니다.
- 첫 등록된 사진은 변경되지 않으며, 안면인증에 적합하지 않은 사진은 수강이 제한될 수 있으니 단정한 사진을 찍어주시기 바랍니다.
- 자격증 발급 시에는 증명사진을 등록할 수 있으며 본인확인 사진, 증명사진, 신분증사진이 모두 일치해야만 발급할 수 있습니다.
- 온라인 자격취득교육 접수 후 홈페이지 상단 온라인교육 바로가기 버튼을 클릭하여 자격취득교육 홈페이지 접속 후 교육수강

등록

삭제

용량은 최대 600kb
jpg, gif파일만 지원

수험번호

※ 접수가 완료되면 자동부여됩니다.

이름(한글) *

이름(영문) *

이메일 *

@

직접입력

▼

전화번호 *

휴대전화 *

주소 *

주소검색

상세주소 입력

장애구분 *

선택하세요

▼

장애증빙서류

등록

삭제

장애요청사항

장애요청사항 입력

단체접수

단체회원 조회

4. 접수종목에서 선택한 종목과 교육기간을 확인합니다.

5. *표시된 필수항목을 빠짐없이 기입합니다.

6. 입력 후 왼쪽의 등록버튼을 클릭하고 사진등록을 진행합니다.

7. 단체접수 항목에 ‘단체명’ 및 ‘부서명’을 입력한 후 단체회원 조회를 클릭합니다.

2. 단체교육 접수하기(수강자 개별 진행)

자격검정

온라인교육

등록

www.cq.or.kr 내용:
단체접수를 선택하셨습니다.
별도 결제 후 교육이 시작됩니다.

확인

주소 *

주소검색

상세주소 입력

장애구분 *

일반응시자

장애증빙서류

등록

삭제

장애요청사항

단체접수

처리중입니다.

파견회원

검정관리팀

단체회원 조회

결제정보

결제금액	80,000
결제방법	단체접수

- 계좌이체로 결제하실 경우 환불신청 시 전자 지불 수수료가 공제되어 환불됩니다.
- 계좌이체 : 1.43% 공제
- 부정학습 방지를 위해 학습 시작 전과 학습 과정 중 본인인증(안면인증)을 받고 있습니다.
- 안면인증을 위해, 교육 접수 시 등록절차에 따라 PC 또는 모바일의 카메라를 이용해 사진을 등록할 수 있습니다.(교육 수강은 PC만 가능)
- 사진촬영 시 카메라를 응시하고 얼굴이 화면의 박스안에 보이도록 합니다.
- 첫 등록된 사진은 변경되지 않으며, 안면인증에 적합하지 않은 사진은 수강이 제한될 수 있으니 단정한 사진을 찍어주시기 바랍니다.
- 자격증 발급 시에는 증명사진을 등록할 수 있으며 본인확인 사진, 증명사진, 신분증사진이 모두 일치해야만 발급할 수 있습니다.

8. 단체접수 항목 작성 후 단체회원 조회를 클릭하면 해당 팝업이 생성됩니다.

9. 팝업 내 ‘확인’ 버튼을 클릭합니다.

2. 단체교육 접수하기(수강자 개별 진행) - 결제 정보

결제정보

결제금액	80,000
결제방법	단체접수

- 계좌이체로 결제하실 경우 환불신청 시 전자 지불 수수료가 공제되어 환불됩니다.
- 계좌이체 : 1.43% 공제
- 부정학습 방지를 위해 학습 시작 전과 학습 과정 중 본인인증(안면인증)을 받고 있습니다.
- 안면인증을 위해, 교육 접수 시 등록절차에 따라 PC 또는 모바일의 카메라를 이용해 사진을 등록할 수 있습니다.(교육 수강은 PC만 가능)
- 사진촬영 시 카메라를 응시하고 얼굴이 화면의 박스안에 보여지도록 합니다.
- 첫 등록된 사진은 변경되지 않으며, 안면인증에 적합하지 않은 사진은 수강이 제한될 수 있으니 단정한 사진을 찍어주시기 바랍니다.
- 자격증 발급 시에는 증명사진을 등록할 수 있으며 본인확인 사진, 증명사진, 신분증사진이 모두 일치해야만 발급할 수 있습니다.

한국방송통신전파진흥원은 본 서비스 제공을 위해 귀하의 개인정보(성명, 주민등록번호, 주소, 연락처, 이메일, 학력 등)를 수집하여 이는 우리 진흥원 및 공공기관이 업무와 통계 등을 위해 사용할 수 있습니다.

☒ 동의합니다.

취소

결제하기

1. 결제정보의 결제금액 및 결제방법을 확인합니다.
2. 개인정보 수집 여부를 선택합니다.(미동의 시 진행 불가)
3. [결제하기]를 클릭합니다.

2. 단체교육 접수하기(수강자 개별 진행) - 접수 완료

온라인교육
KOREA COMMUNICATIONS
AGENCY

자격취득교육안내 +

자격취득교육접수 -

자격취득교육접수

자격취득교육접수내역

자격취득교육통계 +

통신보안교육안내 +

통신보안교육수강 +

통신보안교육수료내역 +

통신보안교육통계 +

온라인자격취득교육접수

1.종목 및 교육장소 선택

2.접수 정보입력 및 결제

3.완료

접수가 완료되었습니다
접수내역 확인 및 접수증을 출력하시기 바랍니다.

접수증 출력

▶ 접수정보

▶ 온라인 접수안내

- 부정학습 방지를 위해 학습 시작 전과 학습 과정 중 본인인증(안면인증)을 받고 있습니다.
- 안면인증을 위해, 교육 접수 시 등록절차에 따라 PC 또는 모바일의 카메라를 이용해 사진을 등록할 수 있습니다.(교육 수강은 PC만 가능)

3. 화면의 아래쪽에서 인적사항이 정확한지 한 번 더 확인합니다.

4. 접수와 관련된 상세정보를 확인하고 싶은 경우 [나의접수내역] 버튼을 클릭합니다.

※ 단체접수는 단체에서 결제가 진행되므로 개인 접수창에서는 별도의 결제없이 접수가 완료됩니다.

3. 단체접수 내역 확인하기 - 총액 결제하기

로그인 / 회원가입 / 사이트맵 / 화면크기

온라인 교육 바로가기

KCA 국가기술자격검정

자격검정 온라인교육 자격증/확인서 고객지원 자주묻는질문 마이페이지

로그인

개인회원 로그인

아이디

비밀번호

ID 로그인

▶ ID/비밀번호 찾기

단체회원 로그인

단체명

부서명

비밀번호

로그인

▶ 비밀번호 찾기

· 자격검정, 취득교육 접수, 각종 민원 신청을 위해서는 실명인증을 하셔야 합니다.

· 단체 회원 가입과 단체 접수는 아래의 단체 접수 가이드를 확인하시기 바랍니다.

▶ 단체 접수 가이드 확인

온라인 교육 바로가기

KCA 국가기술자격검정

자격검정 온라인교육 자격증/확인서 고객지원 자주묻는질문 마이페이지

방송, 통신, 전파의 미래 가치를 창조하는
KCA 국가기술자격검정

시험원서접수 자격취득교육 접수 (온라인 교육) 합격자발표 자격증발급

연간 시험 일정 응시자격진단 통신보안온라인교육 시험위원신청

2023.11 자격검정 및 취득교육 일정

일	월	화	수	목	금	토
			1	2	3	4

공지사항 민원서식 FAQ

[공지]실기(작업형) 시험장 동일 측정장비 적용 및 시행 ...

[공지] 제4회 정기검정(필기) CBT시험 추가사항 안내

1. 단체회원 로그인을 진행합니다.

2. KCA 국가기술자격검정 홈페이지(www.cq.or.kr) 메인화면의 ‘자격취득교육 접수’ 를 클릭합니다.

3. 단체접수 내역 확인하기 - 총액 결제하기

자격검정

온라인교육

자격증/확인서

고객지원

자주묻는질문

마이페이지

온라인교육

KOREA COMMUNICATIONS AGENCY

자격취득교육안내 +

자격취득교육접수 -

자격취득교육접수

자격취득교육접수내역

자격취득교육통계 +

통신보안교육안내 +

통신보안교육수강 +

통신보안교육수료내역 +

통신보안교육통계 +

온라인자격취득교육접수

온라인교육 > 온라인교육접수

1.종목선택

2.접수 정보 입력 및 결제

3.완료

개인접수

종목 선택

신청서작성

수수료납부

온라인 학습하기

※ 온라인자격취득교육 유의사항

- 온라인자격취득교육의 수강은 PC(Windows 10 이상, 크롬 및 Edge브라우저)에서만 지원됩니다.
(기타 브라우저 및 태블릿, 스마트폰 수강 불가 ex. 웨일, 사파리, 익스플로러)

- 본인인증은 캠이 있는 PC 또는 스마트폰으로 진행할 수 있습니다.

- 교육기간은 접수일로부터 30일 내이며, 수강기간 내 1회에 한해 30일 연장신청이 가능합니다.(수강기간 이후는 불가)

온라인 학습종목

육상무선통신사

제한무선통신사

항공무선통신사 2과목면제

항공무선통신사 전과목면제

교육기간 : 접수후~ 30일

교육기간 : 접수후~ 30일

교육기간 : 접수후~ 30일

교육기간 : 접수후~ 30일

▶ 접수하기

▶ 접수하기

▶ 접수하기

▶ 접수하기

3. 수강자가 개별적으로 선택한 학습 종목의 하단 ‘접수하기’ 버튼을 클릭합니다.

※ 수강자별로 다른 종목을 선택했을 경우, 각 종목별로 결제를 진행해야 합니다.

3. 단체접수 내역 확인하기 - 총액 결제하기

온라인자격취득교육접수

온라인교육 > 온라인교육접수



접수정보

단체명	한국방송통신전파진흥원	부서명	검정관리팀
취득교육종목	2023년도 1회차 온라인교육 제한무선통신사		
교육기간	2023.11.03(30일)		
교육장소	온라인 (본사)		

단체접수 정보 확인

순번	성명	접수번호	생년월일	삭제
1	홍길동	0303200001	20030105	삭제
2	김영희	0303200002	19990106	삭제
3	김철수	0303200003	20050505	삭제
4	박교육	0303200004	19980603	삭제

결제정보

결제금액	320,000
결제방법	<input checked="" type="radio"/> 신용카드 <input type="radio"/> 계좌이체

· 계산서 발급 안내 : 신용카드로 결제하신 경우에는 계산서를 발급해드리지 않습니다. 계산서 발급을 원하시는 경우에는 계좌이체로 결제하여 주시기 바랍니다.

취소

결제하기

4. 단체접수 정보를 확인한 후, 선호하는 결제방법을 클릭하여 결제를 진행합니다.

※ 총액 결제 전, 해당 단계에서 개인 수강자의 단체접수 취소가 가능합니다.(개별 아이디로는 취소 불가)

3. 단체접수 내역 확인하기 - 총액 결제하기

방법1. 신용카드 결제

payments

신용카드

결제 FAQ

이용 약관 안내

☐ 전체동의

전자금융거래 기본약관

☐ 동의합니다

전자금융거래 기본약관(이용자용)

제1조 (목적)
이 약관은 전자지급결제대행서비스 및 결제대금예치서비스를 제공하는 토스페이먼츠 주식회사(이하 '회사'라 합니다)와 이용자 사이의 전자금

개인정보 수집 및 이용 동의

☐ 동의합니다

개인정보 수집 및 이용 동의

토스페이먼츠(이하 회사라 함)는 "신용정보의 이용 및 보호에 관한 법률", "전자금융거래법", "전자상거래 등에서의 소비자보호에 관한 법률", "정보통신망 이용촉진 및 정보보호 등에 관한 법률" 및 "개인정보 보호

개인정보 제공 안내

☐ 동의합니다

개인정보 제공 동의

토스페이먼츠(이하 회사라 함)는 전자금융거래 서비스의 제공을 위하여 개인정보가 제3자 제공되는 경우는 이용 서비스 및 결제수단별로 다음과 같습니다.

1. 개인정보를 제공받는 자 제공받는 목적 및 항목

다음

고객센터 1544-7772 / support@tosspayments.com

payments

신용카드

결제 FAQ

한국방송통신전파진흥원

상품명 제한무선통신사 취득교육 접수

제공기간 별도제공기간 없음

상품금액 320,000 원

카드번호

유효기간

카드구분

할부개월

주민등록번호

비밀번호

이메일

☒ 개인 ☐ 법인 ☐ 해외

지정법인카드는 개인을 선택

☐ 상기 구매 내역에 동의합니다.

다음

고객센터 1544-7772 / support@tosspayments.com

1. 약관 동의여부를 확인 및 선택하고 다음 버튼을 클릭합니다.(미동의 시 진행 불가)
2. 접수한 과목과 금액을 확인합니다.
3. 카드번호, 유효기간, 카드구분 등 정보를 빠짐없이 입력합니다.
4. 영수증발급을 원하는 경우 반드시 이메일을 입력하시기 바랍니다.
5. 구매내역 동의를 선택하고 다음버튼을 클릭합니다.

3. 단체접수 내역 확인하기 - 총액 결제하기

▶ 접수정보

▶ 인적사항

이름(한글)	홍길동	이름(영문)	HONG GIL DONG
이메일	kca1234@kca.kr		
전화번호	061-123-4567		
휴대전화	010-1234-5678		
주소	58324 전남 나주시 빛가람동 760(빛가람동)		

▶ 결제정보

결제금액	320,000원
결제방법	신용카드(국민MASTER)

메인화면

나의접수내역

3. 화면 하단의 인적사항 및 결제정보가 정확한지 한 번 더 확인합니다.

4. 접수와 관련된 상세정보를 확인하고 싶은 경우 [나의접수내역] 버튼을 클릭합니다.

※ 화면을 나가게 되더라도 [CQ홈페이지-마이페이지-원서접수관리-교육접수내역]에서 확인할 수 있습니다.

4. 학습하기(수강자 개별 진행)

로그인 회원가입 사이트맵 화면크기

온라인 교육 바로가기

KCA 국가기술자격검정

자격검정 온라인교육 자격증/확인서 고객센터 자주묻는질문 마이페이지

로그인

개인회원 로그인

아이디

비밀번호

ID 로그인

▶ ID/비밀번호 찾기

단체회원 로그인

단체명

부서명

비밀번호

로그인

▶ 비밀번호 찾기

· 자격검정, 취득교육 접수, 각종 민원 신청을 위해서는 실명인증을 하셔야 합니다.

· 단체 회원 가입과 단체 접수는 아래의 단체 접수 가이드를 확인하시기 바랍니다.

로그인 회원가입 사이트맵 화면크기

온라인 교육 바로가기

KCA 국가기술자격검정

자격검정 온라인교육 자격증/확인서 고객센터 자주묻는질문 마이페이지

방송, 통신, 전파의 미래 가치를 창조하는
KCA 국가기술자격검정

시험원서접수 자격취득교육접수(온라인 교육) 합격자발표 자격증발급

연간 시험 일정 응시자격진단 통신보안온라인교육 시험위원신청

2023.11 자격검정 및 취득교육 일정

일	월	화	수	목	금	토

공지사항 민원서식 FAQ

[공지]실기(작업형) 시험장 동일 측정장비 적용 및 시행...

1. 개인회원으로 로그인한 후 왼쪽 상단의 '온라인 교육 바로가기'로 접속하여 교육 수강을 시작합니다.

※ 단체결제 이후 교육 수강, 자격증 발급 등 모든 절차는 기존 방식과 동일하며 수강자가 개별적으로 진행합니다.

<학습홈페이지 접속방법>


○방법1: [CQ페이지 로그인 후 배너이용] 로그인 완료 후 활성화되는 왼쪽 상단의 '온라인 교육 바로가기'를 클릭합니다.

○방법2: [교육페이지 접속 후 로그인] 주소창에 www.cgedu.kca.kr를 입력해 이동합니다.

※ CQ홈페이지는 접수 및 정보확인을 위한 페이지이며, 온라인 교육 페이지는 학습(취득교육)을 진행하는 페이지입니다.

5. 자주 하는 질문 및 문의 안내 - ‘자주묻는질문’ 이용

[온라인 교육 바로가기](#)

 국가기술자격검정

로그인 / 회원가입 / 사이트맵 / 화면크기

자격검정 온라인교육 자격증/확인서 고객지원 **자주묻는질문** 마이페이지

자주묻는질문
KOREA COMMUNICATIONS AGENCY

자주묻는질문+

시험접수 및 시행
응시자격진단.서류제출
환불정보
CBT 및 출장검정
시험시행
필기.점수문의
실기.점수문의
자격증 및 확인서
자격취득교육
통신보안교육
홈페이지

자격취득교육
자주묻는질문 > 자격취득교육

선택하세요 선택하세요 제목 검색어 검색

총 게시물 : 63개

번호	분류	제목	등록일
63	자격취득교육>과목면제 법근거	과목면제를 받는 법적 근거(전과목면제 포함)	2023.06.21
62	온라인교육>교육 수수료	온라인 교육수수료가 궁금합니다.	2023.06.21
61	온라인교육>교육 수수료	교육수수료 결제 방식이 어떻게 되나요	2023.06.21
60	온라인교육>교육 이수기간	온라인 교육기간이 궁금합니다	2023.06.21
59	온라인교육>교육기간	오늘 제한무선통신사 결제했는데 언제까지 수업을 들어야 하나요?	2023.06.21
58	온라인교육>교육기간	오늘 육상무선통신사 결제했는데 언제까지 수업을 들어야 하나요?	2023.06.21
57	온라인교육>교육기간	오늘 항공무선통신사 과목면제 교육을 결제했는데 언제까지 수업을 들어야 하나요?	2023.06.21
56	온라인교육>교육기간	오늘 항공무선통신사 전과목면제 교육을 결제했는데 언제까지 수업을 들어야 하나요?	2023.06.21
55	자격취득교육>교육문의	오프라인 교육은 시행계획이 없나요?	2023.06.21
54	온라인교육>교육문의	제한무선통신사 온라인교육 접수는 했는데 어떻게 교육을 들어요?	2023.06.21

<< < 1 2 3 4 5 6 7 > >>

1. 수강 중 발생하는 어려움은 [CQ홈페이지-자주묻는질문]탭에서 확인할 수 있습니다.

5. 자주 하는 질문 및 문의 안내 - ‘대표전화’ 및 ‘묻고답하기’ (Q&A게시판) 이용

온라인 교육 바로가기 >

KCA 국가기술자격검정

자격검정 온라인교육 자격증/확인서 **고객지원** 자주묻는질문 마이페이지 Q

고객지원
KOREA COMMUNICATIONS AGENCY

공지사항 +
이용안내 +
자료실 +
고객참여 -
묻고답하기
고객의제안(VOC)
시험위원신청
부정행위신고

묻고답하기

총 게시물 : 0개

번호	제목	등록일	작성자	공개
조회 결과가 없습니다.				

글작성

묻고답하기

제목

작성자 윤채린 작성자는 저장 후 수정이 불가하오니 유의하시기 바랍니다.

비밀번호 글을 쓰실때 입력하신 비밀번호를 입력하세요.

내용

저장 취소

취득교육 문의전화 1688-0013

월요일~금요일 09:00 ~ 18:00

2. '자주묻는질문' 에도 없는 경우 '묻고답하기' (Q&A게시판) 또는 취득교육 문의전화(1688-0013)를 통해 안내 받을 수 있습니다.
3. 묻고답하기 게시판은 [고객지원-고객참여-묻고답하기]를 클릭합니다.
4. 제목, 비밀번호, 내용을 작성 후 저장버튼을 클릭합니다.

온라인자격취득교육 단체접수 안내

ICT자격본부 검정관리팀

감사합니다.