

연안체험활동 종합정보

매뉴얼(사용자)

해양경찰청 해양안전과

2017.10

목 차

1. INTRO 화면	1
2. 연안체험활동 종합정보 메인화면	2
3. 로그인	4
3.1 회원가입 화면	4
3.1.1 실명인증(1 단계)	4
3.1.2 이용약관 및 개인정보 수집 • 이용 동의(2 단계)	5
3.1.3 기본정보 입력(3 단계)	6
3.2 회원정보 수정 및 탈퇴 화면	7
3.2 로그인 화면	8
3.2.1 회원 로그인	8
3.2.2 아이디/비밀번호 찾기 화면	9
3.3 회원정보	10
3.3.1 회원정보 변경	10
3.3.2 공인인증서 등록	11
3.3.3 myPage	12
4. 연안체험활동 메뉴	13
4.1 연안체험활동 소개	13
4.1.1 체험활동 신고 개요	13
4.1.2 신고 처리 절차	14
4.1.3 연안사고예방법	15
5. 연안체험활동신고	16
5.1 계획신고/기간제신고	16
5.1.1 1 단계 : 관할 지정 및 신고서 작성	16
5.1.2 2 단계 : 안전관리요원 명단 작성	18
5.1.3 3 단계 : 안전장비 배치계획서 작성	20
5.1.4 4 단계 : 보험가입증명 입력	21
5.1.5 5 단계 : 안전관리계획서 확인 및 비상연락망 작성	22
5.2 건별 신고	23

6. 연안체험활동현황	24
6.1 신고처리현황	24
6.2 연안체험활동 통계	25
7. 연안안전정보	26
7.1 연안해역정보	26
7.2 출입통제구역	28
7.3 연안사고 통계	30
8. 안전교육	31
8.1 안전교육 안내	31
8.2 안전교육 신청	32
8.3 안전교육 통계	34
* 이력조회(MYPAGE)	35
9. 게시판	36
9.1 공지사항	36
9.2 자주묻는 질문	37
9.3 질의응답	38
9.4 체험활동정보	39
10. 자료실	41
10.1 법령자료	41
10.2 서식자료	41
11. 안전교육(교육기관 관리자 메뉴)	43
11.1 일정관리	43
11.2 접수현황 확인	45
11.3 교육결과 등록	47

1. Intro 화면



■ 개요

URL 주소는 <http://imsm.kcg.go.kr> 입니다. (검색창에서 검색어 : 수상안전종합정보)

수상안전종합정보 시스템 초기 Intro 화면입니다.

수상안전종합정보시스템은 수상레저 종합정보, 수상구조사 종합정보, 연안체험활동 종합정보 등 3 개 시스템으로 구성되어 있습니다.

해당 시스템에 접속하기 위해서는 시스템 명을 클릭 하거나 Intro 화면에서 제공하는 킷메뉴를 클릭 하면 해당 업무 화면으로 바로 이동합니다.

반응형 웹으로 일반 데스크 탑 PC 전용이며 모바일 기기(스마트폰 등)에서도 이용가능하나 일부 기능 제한됨

일반 사용자 화면은 해상도 1920x1080(익스플로러 9, 10, 11 과 크롬 브라우저)에 최적화 되어 있습니다.

2. 연안체험활동 종합정보 메인화면

해양경찰청

연안체험활동 종합정보

로그인

회원가입

연안체험활동소개

연안체험활동신고

연안체험활동현황

연안안전정보

안전교육

게시판

자료실

연안사고 예방에 관한 법률은
연안에서의 안전한 체험 활동을 위해
연안체험활동을 사전에 신고

신고서 작성

계획(변경) 신고

기간제신고

건별신고

연안 안전정보

연안해역정보

출입통제구역

연안체험활동 안전교육

안전교육안내

안전교육 연강일정

안전교육신청

통계자료

연안체험활동 통계

연안사고 통계

안전교육 통계

공지사항

자주묻는질문

질의응답

체험활동정보

- 연안체험활동 종합정보 시스템 서비스 중단 알...
- 연안체험활동 온라인신고는 수상안전종합정보...
- 연안체험활동 안전교육 일정 변경 알림(동남보...
- 대국민 연안안전 디자인·솔루션 공모전 당선...
- 2017년도 연안체험활동 안전교육 일정 변경...

연안체험활동 신고현황

더보기

신고번호	신고종류	체험활동유형	기간	처리현황	담당해경서
------	------	--------	----	------	-------

■ 개요


연안체험활동 종합정보 메인화면입니다.

■ 화면 접근 체계

메인페이지

■ 기능 설명

1. 로그인 : 사용자 로그인
2. 회원가입 : 신규 사용자 회원가입
3. 메뉴 : 해당 메뉴 화면으로 이동
4. 게시물 : 게시물의 해당 내용을 클릭하면 상세 내역 화면으로 이동

5. 주요 업무 바로가기 : 수상구조사 종합정보의 주요 업무 바로가기 기능
6. 어느 화면에서나 해양경찰청 로고( 해양경찰청)를 누르면 Intro 화면으로 이동
7. 어느 화면에서나 시스템명칭([연안체험활동 종합정보](#))를 누르면 메인화면으로 이동

3. 로그인

3.1 회원가입 화면

3.1.1 실명인증(1단계)

■ 개요

신규 회원가입 하는 화면입니다.

일반 사용자의 회원가입 절차 1 단계입니다.


■ 화면 접근 체계

메인 > 회원가입

■ 기능 설명

실명인증 : 주민번호는 저장 및 수집되지 않으며 실명인증을 위한 조회 용도임
정보제공동의에 체크하시고 성명, 주민번호 입력 후 실명인증 버튼
웹페이지 메시지 창 확인 - 다음으로 이동

3.1.2 이용약관 및 개인정보 수집 · 이용 동의(2단계)


해양경찰청

연안체험활동 종합정보

로그인
회원가입

연안체험활동소개
연안체험활동신고
연안체험활동현황
연안안전정보
안전교육
게시판
자료실

회원가입

STEP 01

실명인증

STEP 02

이용약관 및 개인정보 동의

STEP 03

회원가입

약관동의

■ 이용약관 동의

제 1장 총칙

제 1 조 (목적)

본 약관은 대한민국 해양경찰청 연안체험활동 종합정보 홈페이지 (이하 "당 사이트")가 제공하는 모든 서비스(이하 "서비스")의 이용조건 및 절차, 이용자와 당 사이트의 권리, 의무, 책임사항과 기타 필요한 사항을 규정함을 목적으로 합니다.

제 2 조 (약관의 명시와 개정)

1. 당 사이트는 이 약관의 내용과 주소지, 관리자의 성명, 개인정보보호 담당자의 성명, 연락처(전화, 팩스, 전자우편 주소 등) 등을 이용자가 알 수 있도록 당 사이트의 초기 서비스화면(전면)에 게시합니다.

☒ 위 약관에 동의합니다.

■ 개인정보 수집 및 이용동의

<개인정보 수집 및 이용에 대한 안내>

가. 개인정보의 수집·이용 목적

"연안체험활동 종합정보" 서비스는 다음의 목적을 위해 개인정보를 수집 및 이용합니다. 수집된 개인정보는 다음의 목적 이외의 용도로는 이용되지 않으며, 수집 목적이 변경될 경우 사전에 알리고 동의를 받을 예정입니다.

○ 신고서 작성, 안전교육 업무 등 처리 및 조회 서비스 제공

신고서 작성 및 안전교육 신청에 포함된 개인정보는 신고수리 및 안전교육 업무 처리를 위한 목적으로 이용됩니다.

☒ 위 개인정보 수집 및 이용에 동의합니다.

동의

취소

■ 개요

일반 사용자의 회원가입 절차 2 단계입니다.

■ 화면 접근 체계

메인 > 회원가입

■ 기능 설명

약관동의 및 개인정보 수집 · 이용 동의에 체크 후 [동의] 버튼 클릭

3.1.3 기본정보 입력(3단계)

해양경찰청 연안체험활동 종합정보

로그인 회원가입

연안체험활동소개 연안체험활동신고 연안체험활동현황 연안안전정보 안전교육 게시판 자료실

회원가입

STEP 01
실명인증

STEP 02
이용약관 및 개인정보 동의

STEP 03
회원가입

기본정보 입력

* 입력하신 소중한 개인정보는 본인확인용으로 사용되며, 회원님의 동의 없이 제3자에게 제공되지 않습니다. (✓는 필수입력사항입니다.)

아이디 중복확인 (*영문, 숫자만 입력가능 4~10자리)

비밀번호 (*숫자, 영문, 특수문자 조합 8~12자리)

비밀번호 확인

성명

생년월일

이메일주소

핸드폰번호 010

성별 남 여

직장[사업장]명

주소 (주택 또는 직장[사업장]) 우편번호

SMS수신동의 수신동의 수신거부

보안문자 36w88 보안문자를 입력하세요 <>새로그인

가입 취소

■ 개요

일반 사용자의 회원가입 절차 3 단계입니다.

■ 화면 접근 체계

메인 > 회원가입

■ 기능 설명

1. 인증 : 본인임을 확인할 수 있는 실명인증, 주민등록번호와 성명을 입력 후 실명인증 진행
2. 아이디 : 중복확인 필수
3. 비밀번호 : 숫자, 영문, 특수문자 조합하여 8~12 자리 이내로 설정
4. SMS 수신동의 : '동의' 선택시 문자로 처리 결과 등 정보 전송
5. 필수입력 : 아이디, 비밀번호, 비밀번호확인, 성명, 생년월일, 핸드폰번호, 주소, 보안문자

3.2 회원정보 수정 및 탈퇴 화면

연안체험활동 종합정보

테스트님 [로그아웃](#) [MyPage](#)

[연안체험활동소개](#) | [연안체험활동신고](#) | [연안체험활동현황](#) | [연안안전정보](#) | [안전교육](#) | [게시판](#) | [자료실](#)

회원정보

✚ 기본정보

아이디	kbsok		
비밀번호		비밀번호변경	
이름	테스트		
생년월일	1988-06-02		
이메일주소	lkj	@ daum.net	선택
핸드폰번호	010	0000	0000
성별	<input checked="" type="radio"/> 남 <input type="radio"/> 여		
직장[사업장]명			
주소 (자택 또는 직장[사업장])	30100	세종특별자치시 아름서1길	우편번호
	22		
SMS수신동의	<input checked="" type="radio"/> 수신동의 <input type="radio"/> 수신거부		
인증서정보			인증서조회 삭제

[수정](#) [탈퇴](#) [취소](#)

■ 개요

일반 사용자의 회원 수정 및 탈퇴 절차입니다.

■ 화면 접근 체계

메인 > 로그인

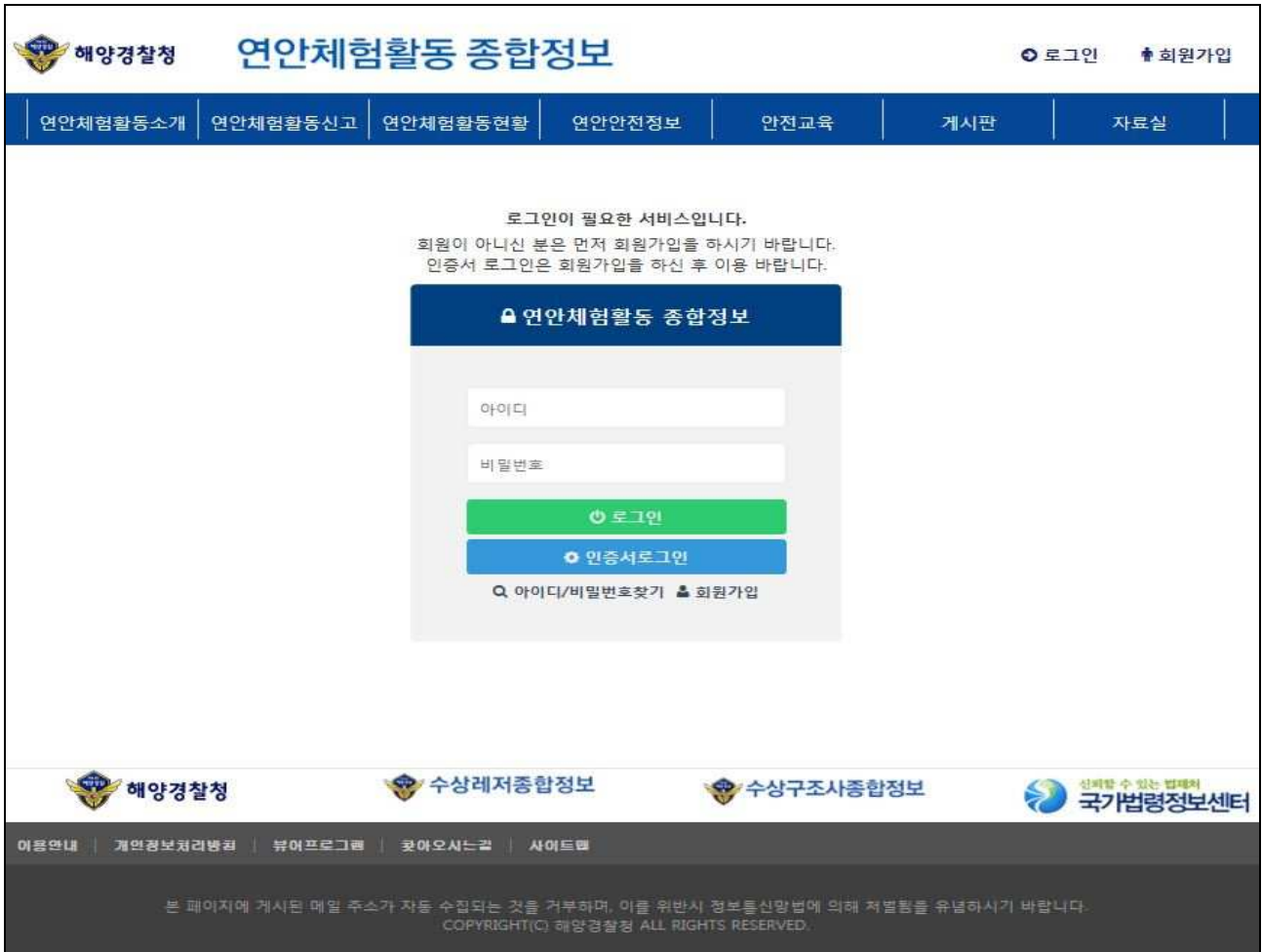
메인 > 로그인 > MyPage > 회원정보변경

■ 기능 설명

1. 회원정보 수정 및 탈퇴 할 수 있는 기능
2. 회원탈퇴시 성명, 생년월일, 휴대폰번호, 주소 등 삭제

3.2 로그인 화면

3.2.1 회원 로그인







로그인이 필요한 서비스입니다.
회원이 아니신 분은 먼저 회원가입을 하시기 바랍니다.
인증서 로그인은 회원가입을 하신 후 이용 바랍니다.

연안체험활동 종합정보

로그인
인증서로그인

아이디/비밀번호찾기
회원가입

 해양경찰청
  수상레저종합정보
  수상구조사종합정보
  국가법령정보센터

이용약관 | 개인정보처리방침 | 뉴어프로그래 | 콧아오시느길 | 사이트맵

본 페이지에 게시된 메일 주소가 자동 수집되는 것을 거부하며, 이를 위반시 정보통신망법에 의해 처벌됨을 유념하시기 바랍니다.
COPYRIGHT(C) 해양경찰청 ALL RIGHTS RESERVED.

■ 개요

회원 로그인 화면입니다.

■ 화면 접근 체계

메인화면 > 로그인

■ 기능 설명

- 로그인 : ID/PASSWORD 입력 후 로그인
- 인증서 로그인 : 공인인증서 등록 사용자는 ID/PASSWORD 없이 공인인증서로만 로그인 가능
- 아이디/비밀번호 찾기 : 아이디/비밀번호 분실시 찾기 기능 제공
- 회원가입 : 신규 회원의 경우 회원가입으로 이동

3.2.2 아이디/비밀번호 찾기 화면

아이디/비밀번호 찾기

아이디 찾기

이름

생년월일

휴대폰번호

010

▼

※ 회원 가입시 작성한 휴대폰 번호를 입력하세요

아이디찾기
취소

비밀번호 찾기

아이디

휴대폰 본인인증

이름

생년월일

휴대폰번호

비밀번호찾기
취소

■ 개요

아이디/비밀번호 분실시 찾기 기능을 제공합니다.

■ 화면 접근 체계

메인 > 로그인 > 아이디/비밀번호 찾기

■ 기능 설명(아이디 찾기)

1. 이름: 회원가입시 등록 이름, 생년월일 입력
2. 휴대폰번호: 회원가입시 등록한 휴대폰 번호 입력
3. [아이디찾기] 버튼을 누르면 팝업창으로 해당 아이디 표출

■ 기능 설명(비밀번호 찾기)

1. 아이디 : 회원가입시 등록 아이디 입력후 휴대폰 본인인증
2. [비밀번호찾기] 버튼을 누르면 임시비밀번호 팝업창으로 표출

3.3 회원정보

3.3.1 회원정보 변경

회원정보

기본정보

아이디

user01

비밀번호

비밀번호변경

이름

이정재

생년월일

1986-05-24

이메일주소

nate11

@

daum.net

선택

핸드폰번호

017

1234

4567

성별

☐ 남
 ☒ 여

직장(사업장)명

함바다 스쿠버다이빙

주소
(주택 또는 직장(사업장))

21393

인천광역시 부평구 부평문화로65번길

우편번호

16. 33

SMS수신동의

☐ 수신동의
 ☒ 수신거부

인증서정보

인증서조회

삭제

수정

탈퇴

취소

■ 개요

등록된 회원정보를 조회 및 변경한다.

■ 화면 접근 체계

로그인 > 사용자명(우측상단)

■ 기능 설명

1. 비밀번호변경 : 비밀번호 변경기능
2. 인증서정보 : 공인인증서(NPKI) 등록, 삭제 기능

3.3.2 공인인증서 등록

회원정보

기본정보

아이디

user01

비밀번호

비밀번호변경

이름

이정재

생년월일

1986-05-24

이메일주소

nate11@daum.net

선택

핸드폰번호

017

1234

4567

성별

☐ 남
 ☐ 여

직장[사업장명]

첨바다 소쿠버다이빙

주소
(자택 또는 직장[사업장])

21393

인천광역시 부평구 부평로65번길

16, 33

SMS수신동의

☐ 수신동의
 ☒ 수신거부

인증서정보

전자 서명 작성

인증서는 스마트폰 USIM에 저장하는
USIM 스마트인증이 안전합니다

인증서 저장 위치를 선택해 주세요

하드디스크

이동식

보안토크

휴대폰

스마트인증

안전디스크

사용할 인증서를 선택해 주세요

구분	사용자	만료일	발급자
금융(개인)	김용상(00004043104685626)	2017-08-10	yessign...
금융(개인)	양기순(glsun yang)00200412008...	2016-12-23	금융결제원
금융(개인)	허덕기(001104920160120111012...	2017-01-20	금융결제원

인증서 보기

인증서 찾기

인증서 삭제

인증서 암호를 입력해 주세요

안전한 금융거래를 위해 6개월마다 인증서 암호를 변경하시기 바랍니다.

확인

취소

■ 개요

공인인증서를 등록하면 ID/PASSWORD 사용 없이 인증서로만 로그인 가능합니다.

■ 화면 접근 체계

로그인 > 회원정보 > 공인인증서 등록

■ 기능 설명

1. 인증서 조회 후 인증서 선택
2. 암호입력.
3. 확인 -> 인증서 등록

연안체험활동 종합정보

11

4. 연안체험활동 매뉴

4.1 연안체험활동 소개

4.1.1 체험활동 신고 개요

연안체험활동 신고 개요

1. 신고 목적

- 연안체험활동 사전신고를 통해 기상 악화시 통제, 체험현장 위험요소 고지, 안전점검을 함으로써 체험활동의 안전성을 높이기 위함

2. 신고 대상

- 연안체험활동 운영자: 연안체험활동에 참가하려는 사람을 모집하여 연안체험 프로그램을 운영하려는 자 (「연안사고 예방법」 제7조)

○ 용어의 정의

- ❖ 연안체험활동: 연안 해역에서 이루어지는 체험활동
 - 수상형 (선박 등을 이용하지 않고 수상에서 이루어지는 활동)
 - 수중형 (휴대용 호흡기 등을 사용, 수중에서 이루어지는 활동)
 - 일반형 (수상형, 수중형 활동 외에 연안에서 이루어지는 활동)

수상형	수중형	일반형
		

○ 신고 제외 대상

- ❖ 타 법률의 지도·감독을 받는 법인 또는 단체가 운영하는 경우

■ 개요

연안체험활동 신고 목적 및 대상, 신고종류에 대해 소개합니다.

■ 화면 접근 체계

연안체험활동소개 > 체험활동신고개요 > 연안체험활동 신고 개요

■ 기능 설명

연안체험활동 신고 개요 소개

4.1.2 신고 처리 절차

해양경찰청

연안체험활동 종합정보

로그인
회원가입

연안체험활동소개
연안체험활동신고
연안체험활동현황
연안안전정보
안전교육
게시판
자료실

연안체험활동 신고처리절차

1. 신고 절차

- 신고자 : 연안체험활동 운영자
- 신고내용 : 연안체험 안전관리 계획서
 - 계획서 내용
 - ① 연안체험활동의 기간과 장소 및 유형
 - ② 안전수칙 준수에 관한 사항
 - ③ 보험의 가입사실
 - ④ 연안체험활동 중 사고발생 시 연안체험활동 운영자의 관계 기관에 대한 신고의무 부과 등 대처계획에 관한 사항
- 신고시기 : 참가자 모집 14일 전
- 신고 수리 절차

```

            graph TD
                A[신고인  
(연안체험 운영자)] --> B[계획서 작성·제출]
                B --> C[접수]
                C --> D[검토  
(제출서류 확인 등)]
                D --> E[신고 수리]
                E --> F[신고증명서 수령]
                E --> G[내역 확인  
(안전점검 등 조치)]
                F --> H[참가자 모집 활동]
                E --> I[신고관리대장  
관리]
                
```

■ 개요

연안체험활동 신고처리절차에 대해 소개합니다.

■ 화면 접근 체계

연안체험활동소개 > 신고처리절차 > 연안체험활동 신고처리절차

■ 기능 설명

연안체험활동 신고에 대한 내용 및 처리절차 소개

4.1.3 연안사고예방법

연안사고예방법

1. 제정배경

○ 태안 사설 해병대캠프사고

-2013. 7. 18 충남 태안군 안면도 사설 해병대 캠프에 oo 대학교 사범대학 부설고등학교

학생 197명이 참가, 그중 80명이 차례로 구명조끼를 벗고 바다로 들어가라는

교관의 지시에 따르다가 깊은 갯골에 빠진 뒤 5명 사망

***(인적요인)** 안전요원의 안전 불감증 및 수익성 위주로 운영

***(환경적요인)** 잠재위험이 많은 곳으로 체험캠프 활동 부적절

***(제도적요인)** 해양 체험캠프 안전관리에 대한 관련 법령 미비

2. 추진경과

○ 관계부처간 유사사고 방지대책 협의, 수립

-안전정책조정회의, 해경청「연안사고 예방법」추진 결정

○ 2013.11. 6 새누리당 경대수 의원 대표 발의

○ 2014. 1. 3 해양수산부와의 쟁점사항 최종 합의

-해경청, 연안사고(선박사고 제외) 총괄 관리 기관 지정

→ 선박 입출항신고 및 어로제한 권한 삭제 연안사고 예방 기본계획 및 연안체험활동 통제 유지

- 연안체험활동 신고기관 변경(해경서→지자체), 레저 유형에 잠수(수중형 체험활동) 활동 포함 등

○ 2014. 5.21「연안사고 예방법」제정, 8.22 시행

■ 개요

연안사고 예방법 제정 배경과 추진경과, 용어정의 등 소개합니다.

■ 화면 접근 체계

연안체험활동소개 > 연안사고예방법

■ 기능 설명

연안사고 예방법에 대한 내용 소개

5. 연안체험활동신고

5.1 계획신고/기간제신고

5.1.1 1단계 : 관할 지정 및 신고서 작성

① 단계 : 신고서 작성

국 신고자정보확인

테스트	1988-06-02	010-0000-0000	세종특별자치시 아름서1길 22
-----	------------	---------------	------------------

국 해양경찰서 및 파출소

1. 체험활동 안전점검은 해양경찰서 및 파출소에서 실시합니다.

2. 파출소의 관할구역 및 주소를 확인하시고 체험활동지와 가장 가까운 곳을 지정해주세요.

📍 파출소별 관할구역을 확인하신 후 목록에서 선택 해주세요 !

[관할구역 지도 크게보기](#)
[이전으로\(해양경찰서선택\)](#)



❶ 관할서 정보 확인

군산	063-539-2348 전라북도 군산시 군산장길 21
해당 파출소	063-539-2126
선택	전북 군산시 내항2길 111
비응 파출소	063-539-2323
선택	전북 군산시 비응남로 74-11
새만금 파출소	063-539-2526
선택	전북 군산시 새만금로 1563-22

✓ 해양경찰서 :

군산

✓ 파출소:

해당 파출소

국 신고서 작성

✓ 체험활동명 :

✓ 체험활동 유형 :

☐ 수상형 ☐ 수중형 ☒ 일반형

✓ 활동기간 :

활동시작일
(년월일)

~ 활동종료일
(년월일)

■ 개요

연안체험활동 신고서 작성 5 단계 중 1 단계입니다. 체험활동을 신고할 관할서를 지정 및 체험활동 세부 내용 작성합니다.

■ 화면 접근 체계

연안체험활동신고 > 계획신고/기간제신고 > 1 단계

■ 기능 설명

1. 관할 지정 및 신고서 작성 : 주요 활동지 해경서(파출소)를 지도에서 선택
2. 체험활동명 : 체험활동명 입력
3. 체험활동 유형 : 수상형, 수중형, 일반형
4. 활동장소 : 활동 장소 주소 입력
5. 활동인원, 안전관리요원인원, 비상구조선 현황, 주요(활동)내용 입력
6. 저장 : 1 단계 입력내용 저장

■ 참고

신고종류	기한	내용	비고
계획신고	활동 14일전	연안체험활동 세부 내용이 확정적이며 단기적 및 일회성으로 활동 할 경우	구비서류 첨부 : ○ 안전관리계획서 -안전관리요원 : 수중 수상체험활동은 해당 자격증 필수 및 안전교육 이수증 -안전장비 및 배치 서류 등 -보험증권 등(공제포함) : 수상 수중형은 의무가입
(변경신고)	활동 시작전	계획신고 후 세부 내용의 변경이 필요한 경우	
기간제신고	활동 14일전	세부 내용이 미확정적이며 장기적으로 활동 할 경우, 일정 기간(3개월 이내)을 정하여 신고	
(건별신고)	활동 시작전	기간제신고 기간내에서 세부 내용 확정된 경우	별도 구비서류 첨부 요하지 있으나 구비서류 변동시에는 제출
* 세부 내용 : 신고서 작성 내용 중 활동일시, 인원 및 장소, 안전관리요원 등			

5.1.2 2단계 : 안전관리요원 명단 작성

🏠 기간제 신고

❶ 1단계 : 신고서 작성

❷ 2단계 : 안전관리요원명단 작성

☞ 안전관리요원명단 검색 및 입력 (? 자세한 보기)

1. 안전교육 이수증은 필히 파일첨부 하여야 합니다.

2. 수상형 및 수증형은 소유자격증 정보 및 자격증 증빙파일을 반드시 입력하여야 합니다.
 자격증 정보 입력 예시) ○ 자격증종류 -> 스쿠버등급, 인명구조등 ○ 발급기관 -> PADI, SSI 등

1. 안전교육 이수정보 입력	2. 안전요원 정보 입력	3. 경력 및 직급 입력
	✓ 성명 <input type="text" value="홍길동"/>	✓ 직책 <input type="text" value="과장"/>
	✓ 생년월일 <input type="text" value="2017-06-01"/> ⓘ	✓ 담당업무 <input type="text" value="안전관리"/>
	✓ 근무시작일 <input type="text" value="2017-06-07"/> ⓘ	✓ 최근경력 <input type="text" value="지도사"/>
	✓ 핸드폰번호 <input type="text" value="01000000000"/>	✓ 배치장소 <input type="text" value="비상구조선"/>
	✓ 주소 주소검색 <input type="text" value="세종특별자치시 바른7길 29"/>	✓ 소유 자격증 <input type="text" value="스쿠버"/>
	✓ 상세주소 <input type="text" value="123"/>	✓ 자격취득일 <input type="text" value="2017-06-07"/> ⓘ
	✓ 성별 ♂ : 남성 ♀ : 여성	✓ 발급기관 <input type="text" value="쿠다"/>
		* jpg, jpeg, png, gif, pdf, zip 파일첨부 가능(파일용량 3MB 이하) ✓ 자격증첨부 수정가능! 파일찾기
명단추가		

☞ 등록리스트

성명	생년월일	직책	담당업무	자격증	배치장소	일반형 이수일	수증형 이수일	수상형 이수일	명단제외
테스트	2017-09-13	과장	안전요원	스쿠버	비상구조선내	-	2017-09-20	-	명단제외
홍길	2017-09-13	과장	안전요원	스쿠버	비상구조선내	-	2017-09-20	-	명단제외
홍길동	2017-06-01	과장	안전관리	스쿠버	비상구조선	-	2017-03-02	-	명단제외

저 장

□ 개요

연안체험활동 신고서 작성 2 단계입니다. 체험활동시 투입될 안전요원에 대한 정보를 입력합니다.

■ 화면 접근 체계

연안체험활동신고 > 계획신고 > 2 단계






■ 기능 설명

1. 성명검색 : 안전교육을 이수한 안전요원 검색 기능 -> 조회된 안전요원 선택하면 해당 요원의 안전교육이수정보를 조회하고 없으면 이수증 등록
2. 안전요원 정보입력 : 안전요원 추가 시 해당 정보 입력 (?자세히 보기)참고
3. 경력 및 직급 입력 : 안전요원 추가 시 해당 정보 입력
4. 자격파일첨부 : jpg, jpeg, png, gif, pdf 파일만 첨부 가능, 인정단체 자격증 (?자세히 보기)참고
5. 명단추가 : 하단의 등록 리스트에 추가
6. 안전관리요원 개별 수정 가능 : 수정하고자 하는 안전관리요원 리스트 클릭후 수정한후 명단추가 클릭하면 수정됨

5.1.3 3단계 : 안전장비 배치계획서 작성

3단계 : 안전장비 배치계획서 작성

안전장비배치현황 입력
(?) 자세히 보기
안전장비배치현황 최종등록일(2017/04/17)

항목	배치장소 및 수량 정보 입력	설치모습 사진첨부
안전장비	<div> <div> 비상구조선 </div> <div> 인근해상 1척 </div> </div>	<div> <div> 기존파일 : </div> <div>  </div> <div> * jpg,jpeg,png,gif,pdf 파일만 첨부 가능 </div> <div> 수정가능! </div> <div> 파일첨가 </div> </div>
	<div> <div> 구명조끼 </div> <div> 구조선 5개 </div> </div>	<div> <div> 기존파일 : </div> <div>  </div> <div> * jpg,jpeg,png,gif,pdf 파일만 첨부 가능 </div> <div> 수정가능! </div> <div> 파일첨가 </div> </div>
	<div> <div> 구명환 </div> <div> 구조선 3개 </div> </div>	<div> <div> 기존파일 : </div> <div>  </div> <div> * jpg,jpeg,png,gif,pdf 파일만 첨부 가능 </div> <div> 수정가능! </div> <div> 파일첨가 </div> </div>
	<div> <div> 구명줄 </div> <div> 구조선 4개 </div> </div>	<div> <div> 기존파일 : </div> <div>  </div> <div> * jpg,jpeg,png,gif,pdf 파일만 첨부 가능 </div> <div> 수정가능! </div> <div> 파일첨가 </div> </div>
구급장비	<div> <div> 구급장비 </div> <div> 구조선 1세트 </div> </div>	<div> <div> 기존파일 : </div> <div>  </div> <div> * jpg,jpeg,png,gif,pdf 파일만 첨부 가능 </div> <div> 수정가능! </div> <div> 파일첨가 </div> </div>

저장

■ 개요

연안체험활동 신고서 작성 3 단계입니다. 활동시 배치해야 할 안전장비와 구급장비에 대한 현황을 입력합니다.

■ 화면 접근 체계

연안체험활동신고 > 계획신고 > 3 단계




■ 기능 설명

- 안전장비 : 비상구조선, 구명조끼, 구명환, 구명줄에 대한 배치 장소와 설치모습에 사진 첨부
(?자세히 보기) 참고
- 구급장비 : 구급장비 배치장소와 설치모습 사진 첨부(?자세히 보기) 참고

5.1.4 4단계 : 보험가입증명 입력

4단계 : 보험가입증명 입력

[보험가입정보 입력] 보험종보 최종등록일(2017/04/17)

✓ 보험사	<input type="text" value="AIG"/>		
✓ 보험가입기간	<input type="text" value="2017-04-01"/> 	~	<input type="text" value="2017-12-31"/> 
✓ 보험증서 번호	<input type="text" value="1223-7878gh"/>		
✓ 보험증권파일첨부	기존파일 :  * jpg,jpeg,png,gif,pdf 파일만 첨부 가능 <input type="text" value="수정가능!"/> <input type="button" value="파일찾기"/>		

□ 개요

연안체험활동 신고서 작성 4 단계입니다. 가입한 보험 정보를 등록하는 화면입니다.

■ 화면 접근 체계

연안체험활동신고 > 계획신고 > 4 단계

■ 기능 설명

보험증권파일첨부 : jpg, jpeg, png, gif, pdf 파일만 첨부 가능

5.1.5 5단계 : 안전관리계획서 확인 및 비상연락망 작성

5단계: 안전관리계획서 확인 및 비상연락망작성

안전관리계획서 확인 및 비상연락망 작성

☐ 운영자 테스트

☐ 체험활동 기간 ~

☐ 체험활동 장소

☐ 체험활동 내용

☐ 안전관리 요원 자격과배치현황

성명	자격	자격발행단체	배치장소
테스트	스쿠버	PADI	비상구조선내
홍길	스쿠버	PADI	비상구조선내
홍길동	스쿠버	쿠다	비상구조선

☐ 보험가입 사실

☐ 사고 발생시 신고 기관

☒ 비상연락망

전화번호 :

-

-

☒ 관할 파출소

전화번호 :

-

-

☒ 소방서

전화번호 :

-

-

☒ 인근병원

전화번호 :

-

-

접수신청

■ 개요

작성한 연안체험활동 신고서 내용 확인과 비상연락망을 입력하는 화면입니다.

입력 완료 후 신고접수 되면 최종 해경서(파출소) 담당자가 검토 후 접수처리를 진행합니다.

■ 화면 접근 체계

연안체험활동신고 > 계획신고 > 5 단계

■ 기능 설명

1. 1 단계 ~ 4 단계 입력 내용 확인
2. 사고발생시 신고기관 : 입력 후 [접수신청] 버튼을 누르면 최종 신고 접수완료
3. 접수처리기관에 안내문자 발송

연안체험활동 종합정보

22

5.2 건별 신고

신고자정보확인

성명 :

이정재

생년월일 :

1986-05-24

전화번호 :

017-1234-4567

주소 :

인천광역시 부평구 부평문화로65번길

건별신고 가능목록

신고번호	신고종류	활동기간	접수일자	활동지	처리상태	비고
2016-속초-7	기간제	2016-11-23 ~ 2016-11-30	20161104	강원도 강릉시 주문진읍 신리길	신고완료	건별신고
2016-속초-1	기간제	2016-10-22 ~ 2016-10-28	20161021	전라남도 곡성군 죽곡면 원달리	신고완료	건별신고

신고서 작성 (기간제 : 2016-속초-7)

✓ 체험활동명 :

예시)즐거운 갯벌체험

✓ 체험활동 유형 :

☐수상형
 ☐수중형
 ☐일반형

✓ 활동기간 :

활동시작일

~

활동종료일

✓ 활동장소 :

주소검색

예시) oo해수욕장, 갯바위근처

✓ 활동인원 :

명

✓ 안전관리요원인원 :

명

✓ 비상구조선 현황 :

척(대)

✓ 주요내용 :

저장

■ 개요

기간제 신고 경우 해당 기간 동안 건별로 연안체험활동을 할 수 있도록 신고가 가능합니다.
건별 신고를 등록하는 화면입니다.

■ 화면 접근 체계

연안체험활동신고 > 건별신고

■ 기능 설명

- 건별신고 : 건별신고 가능목록에서 신청할 수 있는 기간제 신고 목록이 나타남
신고 하고자 하는 기간제 신고를 선택하여 [건별신고]클릭하면 하단에 신고서 작성화면 나타남
- 신고서 작성 : 해당 내용 작성 후 [저장] 버튼 클릭

6. 연안체험활동현황

6.1 신고처리현황

Q 신고현황 검색								
신고종류	<div>선택</div>	활동종류	<input type="checkbox"/> 수상형 <input type="checkbox"/> 수중형 <input type="checkbox"/> 일반형					
처리현황	<div>선택</div>	접수일	<div></div> ~ <div></div>					
운영자	<div>ex)홍길동</div>		<div>검색</div>					

신고현황 리스트

번호	처리현황	신고번호	접수일자	운영자	신고종류	활동종류	활동기간	비고
1	신고수리완료	2017-군산-1	2017-04-17	테스트	계획(변경)신고	수중	2017-05-01 ~ 2017-05-01	상세 보기
2	반려	2017-서귀포-2	2017-04-16	정 **	기관제 신고	수중	2017-04-30 ~ 2017-12-31	-
3	반려	2017-서귀포-1	2017-04-16	정 **	계획(변경)신고	수중	2017-04-30 ~ 2017-12-31	-

1

체험활동 신고정보

신고번호	2017-군산-1	접수일자	2017-04-17
성명	테스트	생년월일	2017-04-07
신고 구분	계획(변경)신고	활동구분	수중
활동기간	2017-05-01~ 2017-05-01	장소	세종특별자치시 바른7길 29 (아름등) 인근 해상
참가인원	10	안전요원	2
주요내용	안전한 수중체험 활동		
처리상태	신고수리완료		

목록으로

□ 개요

접수한 신고에 대한 처리 현황을 보여주는 화면입니다. 처리 현황에는 신고수리완료/신고수리대기/서류보완/서류보완완료, 반려 등이 있습니다.

■ 화면 접근 체계

연안체험활동현황 > 신고처리현황

■ 기능 설명

1. 검색조건 : 신고종류, 활동종류, 처리현황, 접수일, 운영자로 검색 가능
2. 조회 후 해당 교육 목록 [상세보기] 클릭 -> 체험활동 신고정보 화면 표출

6.2 연안체험활동 통계



■ 개요

연안체험활동 현황 통계를 볼 수 있는 화면입니다. 지역별/관할서별로 활동 통계를 기간으로 조회할 수 있습니다.

■ 화면 접근 체계

연안체험활동현황 > 연안체험활동통계

■ 기능 설명

1. 통계구분 : 광역시도 별, 관할서별
2. 일자 : 통계 검색기간 입력

7. 연안안전정보

7.1 연안해역정보

연안해역정보

전체보기

No	구역분류	구역수
1	해수욕장	151
2	연안해역	474
3	항포구	303
4	방파제	224
5	연안체험활동	133
6	갯벌	2
7	갯바위	30
8	갯줄막	3

No	지역명	주소	상세보기
1	무능도	전라북도 군산시 옥도면 무녀도리 0-47 군산시 옥도면 무녀도리	상세보기
2	취동섬	전라북도 군산시 옥도면 무녀도리 0-47 군산시 옥도면 무녀도리	상세보기
3	전부항	경상북도 울릉군 북면 전부리 719-21 동해해양경찰서전부출장소 전부항	상세보기
4	현포항	경상북도 울릉군 북면 현포리 708-7 동해해양경찰서,현포출장소 현포항	상세보기
5	사동	경상북도 울릉군 울릉읍 사동리 946 사동항여객선터미널 사동항	상세보기
6	도동항	경상북도 울릉군 울릉읍 도동리 23 도동항게이트웨이 도동항	상세보기

연안해역 상세정보

장소명	무릉도
위치	전라북도 군산시 옥도면 무녀도리 0-47 군산시 옥도면 무녀도리
특징	- 고군산도로 부분개통됨에 따라 관광객 출입이 잦으며, 무녀도1구 마을길에서 간조시 접근 가능함
순찰·구조예방 대책(안전관리)	- 수시 순찰로 관광객 및 낚시객 안전관리 계도 - 기상 불량시 출입통제 - 전반적인 순찰로 위험안내 방송 및 계도 조치
안전관 및 계시물현황 (전광판,홍보시설)	없음
위험요인 (장애물)	▷ 지역적 요소 - 무녀1구 마을길에서 간조시 출입이 가능하여 낚시 행위 성행하나 만조 시 고립 위험지역 ▷ 기상 요소 - 기상 불량 시 갯바위 지형 특성 상 실족사고 위험 높음(미끄럼 주의 등)
사건사고사례	- '17. 01. 16. 간조시 사진 찍으러 들어가 밀물시간 미인지로 고립(구조)
유관기관 (비상연락망)	- 비응119안전센터 063-450-0279 - 군산의료원 063-472-5000
인근(관할)안전센터 및 출장소거리	- 새만금 해경센터와의 거리 : 4.5km(차량 10분이내, 순찰정 20분이내)



목록

■ 개요

연안해역 정보를 조회하는 화면 입니다. 전국의 연안해역 현황을 조회할 수 있고 지도에서 조회하고자 하는 시도를 클릭하면 해당 지역의 연안해역정보만 나타납니다.

■ 화면 접근 체계

연안안전정보 > 연안해역정보

■ 기능 설명

1. 지도 : 조회하고자 하는 지역 클릭
2. 상세보기 : 해당지역의 등록된 연안해역정보 현황에 대한 상세정보 표출
3. 구역분류 : 해수욕장, 연안해역, 항포구, 방파제, 연안체험활동, 갯벌, 갯바위, 간출암, 선착장, 무인도서, 기타 등

7.2 출입통제구역

출입통제구역

전체보기

No	구역분류	구역수
1	연안해역	4
2	방파제	9
3	갯바위	1

No	지역명	주소	상세보기
1	대왕암공원 갯바위	울산광역시 동구 등대로 140 (일산동) 대왕암공원 갯바위	상세보기
2	울산신항 범월갑방파제	울산광역시 울주군 온산읍 이진리 265 태영지엘에스(주) 울산신항 범월갑방파제	상세보기
3	울산신항 중앙방파제	울산광역시 울주군 온산읍 산암로 311-116 울산신항 중앙방파제	상세보기
4	남포면 죽도 방파제	충청남도 보령시 남포면 남포방조제로 408-91 죽도 방파제	상세보기
5	동백정 방파제	충청남도 서천군 서면 서인로 303 동백정 방파제	상세보기
6	경정3리 북방파제	경상북도 영덕군 축산면 경정3길 24 자연발생유원지 인근	상세보기
7	축산항 북방파제	경상북도 영덕군 축산면 축산항5길 24 축산해경센터 인근	상세보기

연안체험활동 종합정보

28

출입통제구역 상세정보	
장소명	황우지해안
위치	제주특별자치도 서귀포시 서홍동 전지동 765-7
특징	<ul style="list-style-type: none"> ○ 관광객들의 왕래가 빈번하고 수영객이 많으며 스쿠버다이버에서 자주 다이빙 연습을 하고 있음 ○ 갯바위 한쪽을 인공 방파제(다리형식)로 막아서 수영장(선녀탕)처럼 만들었음 ○ 선녀탕 동쪽으로 갯바위를 따라 돌굴이 있음
순찰·구조예방 대책(안전관리)	<ul style="list-style-type: none"> ○ 경주시 - 연안구조정 이용 외곽 해상순찰, 육상순찰시 도보순찰 병행 - 낚시객, 관광객 대상 갯바위에는 접근하지 않도록 안전제도 활동 시행 - 인명구조할 수시 점검 - 기상악화시 황우지 출입구 통제 ○ 상황 발생시 - 상황실(112구조대), 동홍119센터, 민간해양구조대 활동구조 요청 상황전파 ? 순찰차, 연안구조정 이용 인명구조장비 지참 현장 이 등 ? 합동구조 시행 ? 서귀포의료원 후송 ○ 사고 발생시 신속한 구조를 위한 유관기관과의 비상연락체계 유지
안전관 및 게시물현황 (전광판,홍보시설)	<ul style="list-style-type: none"> ○ 인명구조함 - 위치 : 황우지해안 출입구 계단 밑 ○ 출입통제장소 공고 안내판 - 위치 : 황우지해안 출입구
위험요인 (장애물)	<ul style="list-style-type: none"> ○ 수심이 깊어 수영미숙자는 반드시 구명조끼 착용해야함 ○ 관광객이 선녀탕 동쪽 갯바위를 따라 해안가를 걷다가 실족사고 위험 있음 ○ 낚시객 갯바위 고립사고 위험 있음 ○ 선녀탕 안에서 물놀이시 파도에 떠밀려 인공방파제 밑으로 수영객이 떠내려 나갈 위험 있음(너울성 파도 발생 및 풍랑특보 발효 시) ○ 갯바위 위에서 다이빙을 하다가 바위에 부딪쳐 골절 등 응급환자 발생 우려 있음
사건사고사례	○ 15.01.02. 14:40경 외돌개 황우지해안 동방 50m 해안가 갯바위에서 변사 발견
유관기관 (비상연락망)	<ul style="list-style-type: none"> ○ 서귀포소방서 동홍119센터 : 064-762-1119 ○ 서귀포의료원 : 064-730-3000
인근(관할)안전센터 및 출장소거리	○ 서귀포안전센터와의 거리 : 3km / 1.8M(순찰차량 7분, 연안구조정 15분)



■ 개요

연안해역의 출입통제구역을 조회하는 화면 입니다. 전국의 통제구역 현황을 조회할 수 있고 지도에서 조회하고자 하는 시도를 클릭하면 해당 지역의 통제구역에 대한 정보만 나타납니다.

■ 화면 접근 체계

연안안전정보 > 출입통제구역

■ 기능 설명

1. 지도 : 조회하고자 하는 지역 클릭
2. 상세보기 : 해당지역의 등록된 통제구역 현황에 대한 상세정보 표출
3. 구역분류 : 연안해역, 방파제, 갯바위 등

7.3 연안사고 통계



■ 개요

연안사고의 통계 현황을 조회하는 화면입니다. 통계유형, 세분류, 발생일로 조회할 수 있습니다.

■ 화면 접근 체계

연안안전정보 > 연안사고통계

■ 기능 설명

1. 통계유형 : 지역별, 관할서별
2. 세분류 : 사고원인, 시간대별, 요일별, 사고자(성별,연령별)

8. 안전교육

8.1 안전교육 안내

■ 안전교육안내

- 연안체험활동 운영자 및 안전관리요원은 국민안전처장관으로부터 안전교육을 받도록 함에 따라,
- 안전수칙, 응급처치요령 등의 안전교육을 실시할 전문 위탁기관 지정이 필요하며,
- 효과적인 안전교육을 위하여 연안활동 관련 지식과 경험이 많은 레저스포츠 관련 학과 등을 운영하는 대학을 지정함
- 민간 전문위탁을 통해 교육내용의 성과지향성, 교육방법의 다양성, 과정운영의 고객지향성 증대 효과 기대

「연안사고」예방에 관한 법

제11조(연안체험활동 안전수칙과 안전교육)

- ③ 국민안전처장관은 연안체험활동 운영자 및 제1항제1호의 안전관리요원에 대하여 총리령으로 정하는 바에 따라 필요한 안전교육을 실시하여야 한다.

제22조(위임·위탁)

- ② 국민안전처장관은 이 법에 따른 업무의 일부를 대통령령으로 정하는 바에 따라 해양관련 전문기관이나 단체에 위탁할 수 있다.

시행령 제11조(권한의 위임 및 위탁)

- ② 국민안전처장관은 법 제22조제2항에 따라 법 제11조제3항에 따른 안전교육 실시에 관한 업무를 레저스포츠 관련 학과 및 학부 등을 운영하고 있는 「고등교육법」 제2조에 따른 학교에 위탁할 수 있다.

 안전 교육 내용(현행)

- 교육수수료 : 시간당 7,500원
- 상세내용

교육구분	교육내용		시간	교육수수료 (1인당)
	공통	추가		

□ 개요

안전교육에 관한 위임위탁에 관한 근거, 안전교육 내용, 위탁교육기관 현황 등

■ 화면 접근 체계

안전교육 > 안전교육안내

■ 기능 설명

안전교육 내용 및 위탁교육기관 현황

8.2 안전교육 신청

안전교육일정 ▼

교육기관 전체보기

1	경동대학교
2	광양보건대학교
3	동남보건대학교
4	동부산대학교
5	동원과학기술대학교
6	동의과학대학교
7	목포해양대학교
8	부경대학교
9	상지대학교

← 2017년 04월 →

No	교육기관	교육유형	교육일	접수시작일	접수마감일	교육정원	신청
1	춘해보건대학교	일반형	2017-05-20	2017-04-26	2017-05-17	0/20	접수대기
2	안동대학교	수상형	2017-05-19	2017-04-22	2017-05-16	0/30	접수대기
3	안동대학교	일반형	2017-05-19	2017-04-22	2017-05-16	0/30	접수대기
4	안동대학교	수중형	2017-05-19	2017-04-22	2017-05-16	0/30	접수대기
5	동부산대학교	수중형	2017-05-11	2017-04-24	2017-05-09	0/20	접수대기
6	상지대학교	일반형	2017-04-29	2017-04-10	2017-04-23	0/40	신청

교육상세정보

교육기관	교육일자	시작시간	교육시간	교육유형	교육장소
상지대학교	2017-04-29	09:00:00	4	일반형	강원도 원주시 우산동 660번지 상지대학교 체육관 2층 강의실

개인정보 수집 및 이용 동의

연안체험활동 안전교육 위탁기관에서는 수집된 개인정보를 목적에 필요한 용도 이외에는 사용하지 않으며, 이용목적이 변경 될시에는 반드시 사전 동의를 구할것입니다.
안전교육 신청에 대하여 아래와 같이 개인정보를 수집합니다.

[수집항목]

- 성명, 주소, 전화번호, 생년월일

[수집목적]

- 연안체험활동 안전교육 실시에 관한 업무처리

[보유기간]

개인정보 수집 및 이용목적에 동의 하십니까?

☐ 동의함
 ☒ 동의하지않음

안전교육신청

이름	테스트
생년월일	2017-04-07
핸드폰번호	010-0000-0000
교육생 구분	<input type="radio"/> 연안체험활동 운영자 <input type="radio"/> 안전관리요원 <input type="radio"/> 기타
보안문자	<div>mfbye</div> <div>보안문자를 입력하세요</div> <div>새로고침</div>

저장

취소

■ 개요

안전교육 위탁기관 현황과 위탁기관에서 개설한 안전교육 일정 보기 및 신청을 할 수 있는 화면입니다. 지도상의 지역을 선택하면 해당 지역의 위탁교육기관이 나타나며 해당 교육기관을 클릭하면 하단에 교육일정이 나타납니다

■ 화면 접근 체계

안전교육 > 안전교육신청

■ 기능 설명

1. 지도 : 지도의 해당 지역 선택
2. 해당지역의 교육기관 선택
3. 하단의 해당 교육기관의 교육일정 현황 확인 → [신청]시 안전교육신청 화면 이동
4. [안전교육신청] : 개인정보 수집 및 이용 동의 후 안전교육신청서 작성 후 저장

8.3 안전교육 통계



■ 개요

안전교육 수료증 운영자, 안전관리요원, 기타, 수료일자별로 조회

■ 화면 접근 체계

안전교육 > 안전교육통계

■ 기능 설명

안전교육통계

* 이력조회(myPage)

안전교육이력조회

교육유형

선택

교육결과

선택

교육일자

조회

No	교육기관	교육유형	접수시작일자	접수종료일자	교육일자	접수여부	수료여부	수료증번호	유효기간종료일자	신청서	수료증
1	공주대학교	수상형	2016-12-01	2016-12-09	2016-12-15	접수	교육이수	제 공주대학-16-5	2018-12-16		
2	공주대학교	수상형	2016-11-01	2016-11-11	2016-11-19	접수	교육이수	제 공주대학-16-4	2018-11-21		
3	공주대학교	수상형	2016-11-01	2016-11-11	2016-11-19	접수취소					
4	공주대학교	수상형	2016-11-01	2016-11-16	2016-11-17	접수					
5	위탁기관3	수상형	2016-11-07	2016-11-18	2016-11-25	접수					
6	공주대학교	수상형	2016-11-07	2016-11-11	2016-11-18	접수	교육이수	제 공주대학-16-2	2018-11-18		
7	위탁기관3	수상형	2016-11-01	2016-11-04	2016-11-11	접수					
8	공주대학교	수상형	2016-10-31	2016-11-03	2016-11-07	접수	부분이수				
9	공주대학교	수상형	2016-10-28	2016-11-04	2016-11-07	접수					
10	위탁기관3	일반형	2016-10-17	2016-10-27	2016-10-31	접수					

1 2

교육상세정보

학교명	공주대학교	운영학과	수상레저과
담당자	김공주	담당자연락처	010-1234-1234
교육일자	2016-12-15	교육유형	수상형
교육시작시간	04:00:00	총 교육시간	3
접수인원/교육인원	2/30	접수상황	접수마감
접수시작일자	2016-12-01	접수종료일자	2016-12-09
비고			
교육장소	세종특별자치시 아름서1길 33		

접수정보

성명	이장재	생년월일	1986-05-24
교육생구분	안전관리요원	접수일자	2016-12-01
접수여부	접수	수료여부	교육이수

목록

■ 개요

사용자가 수료한 안전교육 이력을 조회하는 화면입니다. 신청서와 수료증 출력을 할 수 있습니다.

■ 화면 접근 체계

메인 > 로그인 > myPage

■ 기능 설명

1. 검색조건 : 교육유형, 교육결과, 교육일자
2. 목록선택 : 교육상세정보와 접수정보 표출

9. 게시판

9.1 공지사항

공지사항

제목

작성자

조회

No	제목	작성자	작성일자	조회수
1	시스템 회원가입 및 안전교육 신청 등 매뉴얼	해양경비안전본부	2017-03-07	110
2	'17년 연안체험활동 안전교육 일정공고(2017-28호)	해양경비안전본부	2017-01-20	163

1

공지사항

제목

시스템 회원가입 및 안전교육 신청 등 매뉴얼

작성자

해양경비안전본부

작성일

2017-03-07

조회수

111

첨부파일

시스템 회원가입 및 안전교육 신청 등 매뉴얼.hwp

국민안전처 해양경비안전본부 입니다

연안체험활동 종합정보시스템을 보다 더 편리하게 이용하기 위해

매뉴얼을 배포하오니 참고바랍니다.

위탁교육기관에서는 교육일정 등록하여 안전교육 신청 할 수 있도록 협조바랍니다.

안전교육 및 신청에 관한 문의사항은 각 위탁교육기관 연락(안전교육 메뉴에 안전교육안내 연락처 참고바랍니다)

연안체험활동 종합정보시스템 문의사항 : 09:00~18:00 (044-205-2853) 연락바랍니다.

목록

□ 개요

등록된 공지사항을 조회하는 화면입니다.

■ 화면 접근 체계

게시판 > 공지사항

■ 기능 설명

1. 검색조건 : 제목, 작성자
2. 목록 선택 : 상세내용 조회

9.2 자주묻는 질문

자주묻는질문

질문

선택

조회

No	업무구분	질문
1	기타	Q 인명구조요원 교육기관 현황
2	기타	Q 수중형 체험활동 안전관리요원 자격 인정 단체 ?
3	체험활동신고	Q 연안체험활동 이란?
4	체험활동신고	Q 신고대상은 어떻게 되나요?

1

자주묻는질문

질문

선택

조회

No	업무구분	질문
1	기타	Q 인명구조요원 교육기관 현황
<div> <div>A</div> <div> <div>< 인명구조요원 교육기관 지정현황(고시) ></div> <div> <div>대한적십자사, (재)한국YMCA전국연맹, (사)한국해양소년단연맹, (사)대한인명구조협회, (사)수상인명구조단, (사)한국다이빙레스큐팀, (사)한국해양구조협회, (사)한국산업잠수기술인협회, (사)한국구조연합회, (사)한국청소년스킨스쿠버협회, (사)대한수중·핀수영협회, (사)한국수상안전협회, (사)한국라이프세이빙소사이터티, (사)수상인명구조교육협회, (사)한국수상레저안전연합회, 대한안전연합</div> </div> </div> </div>		
2	기타	Q 수중형 체험활동 안전관리요원 자격 인정 단체 ?
3	체험활동신고	Q 연안체험활동 이란?
4	체험활동신고	Q 신고대상은 어떻게 되나요?

1

■ 개요

자주묻는 질문 게시판입니다. 질문을 선택하면 하단에 답변이 나타납니다.

■ 화면 접근 체계

게시판 > 자주묻는질문

■ 기능 설명

검색 : 질문 유형별 검색

9.3 질의응답

질의응답

제목

작성자

조회

No	업무구분	제목	공개	작성자	작성일자	답변여부
1	안전교육	수중형안전관리요원		원동연	2017-04-03	답변완료
2	기타	수중안전요원 배치 관련 질의 드립니다		원동연	2017-03-27	답변완료
3	안전교육	수중형 수상형교육 중복		최부건	2017-03-26	답변완료
4	안전교육	안전교육에 접수대기는 무슨뜻 입니까?		이서구	2017-03-15	답변완료

1

등록

질의응답 등록

담당기관

선택

선택

선택

업무구분

선택

제목

첨부파일 [최대 2개]

찾아보기...

비밀글설정

☒ 공개글
 ☐ 비밀글

비밀번호

보안문자

3nfrf

보안문자를 입력하세요

새로고침

내용

등록

취소

■ 개요

질의응답 게시판입니다. 질의 하시면 답변을 하는 게시판입니다.

■ 화면 접근 체계

게시판 > 질의응답

■ 기능 설명

1. 공개, 비공개 선택
2. 무분별한 게시 방지하기 위해 보안문자 입력

9.4 체험활동정보

체험활동정보

① 체험활동 정보 게시판
- 여러가지 연안체험활동 정보를 소개하고 공유하는 게시판입니다.
- 활동정보 기재시 많은분들이 이용가능하도록 상세히 기입하여주십시오.

No	제목	작성자	작성일자	조회수
1	스쿠버다이빙 교실을 운영합니다.	이정재	2016-12-08	53
2	갯벌체험 행사 실시 !!!!!	이정재	2016-12-07	33

1

등록

체험활동 상세화면				
작성자	이정재	작성일	2016-12-08	조회수 55
제목	스쿠버다이빙 교실을 운영합니다.			
체험활동 내용	<p>스쿠버다이빙 교실을 운영합니다.</p> <p>일시 :</p> <p>장소 :</p> <p>1인당 참가비용 :</p> <p>문의 :010-1234-5678 홍길동</p>			
활동사진 첨부	<p>수정을 원하시면 삭제 버튼을 눌러 첨부 사진을 삭제 하신 후 다시 첨부 하십시오..</p> <p>삭제 취소</p> <ul style="list-style-type: none"> Hydrangeas.jpg Koala.jpg Chrysanthemum.jpg Desert.jpg 			
체험활동사진				

[수정](#)
[삭제](#)
[목록으로](#)

체험활동정보 등록

작성자	<input type="text" value="이정재"/>
✓ 제목	<input type="text"/>
첨부파일	* gif.jpg, jpeg.png 사진과일 6개까지 첨부 가능합니다. <input type="button" value="찾아보기..."/>
✓ 내용	<div style="border: 1px solid #ccc; height: 150px;"></div>

■ 개요

체험활동 후기등의 정보를 등록하는 화면입니다. 로그인한 회원만 글쓰기가 가능합니다.

■ 화면 접근 체계

게시판 > 체험활동정보

■ 기능 설명

1. 검색 : 제목, 작성자로 검색 가능
2. 제목 : [클릭] 하면 상세 내용 조회
3. 등록 : 체험활동정보 신규 등록 화면 표출 -> 사진파일 6 개 까지 첨부 가능

10. 자료실

10.1 법령자료

법령자료

제목

조회

No	제목	작성자	작성일자	조회수
1	안전관리시설물 제작방법 등	시스템관리자	2016-11-23	34
2	장소별 위험도 평가 기준	시스템관리자	2016-11-23	16
3	연안체험활동 안전수칙에 정하여야 할 사항	시스템관리자	2016-11-23	16

1

법령자료

제목	안전관리시설물 제작방법 등			
작성자	시스템관리자	작성일	2016-11-23	조회수
첨부파일	<div> <div>[별표 2] 안전관리시설물 제작방법 등 (제17조~제19조 관련).hwp</div> <div> <div>안전관리시설물 제작방법 등 (제17조~제19조 관련)</div> <div>안전관리시설물 제작방법 등 (제17조~제19조 관련)</div> </div> </div>			

목록

■ 개요

등록된 각종 법령 자료 조회 및 다운로드 기능을 제공하는 화면입니다.

■ 화면 접근 체계

자료실 > 법령자료

■ 기능 설명


검색 : 제목으로 검색 가능

10.2 서식자료

서식자료

No	제목	작성자	작성일자	조회수
1	교육 수료증 발급대상	시스템관리자	2016-12-12	4
2	안전교육 내용 및 교육시간	시스템관리자	2016-11-23	8

1

서식자료					
제목	안전교육 내용 및 교육시간				
작성자	시스템관리자	작성일	2016-11-23	조회수	9
첨부파일	  [별표 2] 안전교육 내용 및 교육시간(제6조제2항 관련).hwp 				
<div> <div>안전교육 내용 및 교육시간(제6조제2항 관련)</div> <div></div> </div>					

□ 개요

각종 서식 자료를 검색 및 조회할 수 있는 화면입니다.

■ 화면 접근 체계

자료실 > 서식자료

■ 기능 설명

검색 : 제목으로 검색 가능

11. 안전교육(교육기관 관리자 메뉴)

11.1 일정관리

교육기관 정보

교육기관	운영학과	담당자	담당자 연락처	주소
공주대학교	수상레저과	김공주	010-1234-1234	(32626) 충청남도 공주시 반포면 학봉리 537, 공주대학교

교육일정 현황

교육유형

선택

교육일시

조회

No	교육유형	교육일자	교육서작시각	교육시간	교육인원	접수시작일	접수마감일	비고
1	수상형	2016-12-28	10:00:00	3	30	2016-12-07	2016-12-16	접수중
2	일반형	2016-12-12	13:00:00	1	25	2016-12-07	2016-12-08	접수마감
3	수중형	2016-12-12	11:00:00	1	25	2016-12-07	2016-12-08	접수마감
4	수상형	2016-12-12	09:00:00	2	25	2016-12-07	2016-12-08	접수마감
5	수상형	2016-12-15	04:00:00	3	30	2016-12-01	2016-12-09	접수마감
6	수중형	2016-11-19	09:00:00	3	30	2016-11-01	2016-11-11	접수마감
7	수상형	2016-11-17	09:00:00	6	30	2016-11-01	2016-11-16	접수마감
8	수상형	2016-11-18	09:00:00	6	20	2016-11-07	2016-11-11	접수마감
9	수상형	2016-11-07	09:00:00	5	20	2016-10-31	2016-11-03	접수마감
10	수상형	2016-10-11	09:00:00	6	20	2016-10-01	2016-10-24	접수마감

1

2

일정등록

교육일정수정

구분

☒ 접수
 ☐ 교육일정취소

✓ 접수기간

2016-12-07 ~ 2016-12-16

✓ 교육유형

☒ 수상형
 ☐ 수중형
 ☐ 일반형

✓ 교육일

2016-12-28

✓ 시작시간

09:00:00

✓ 교육시간

3 시간

✓ 수강정원

30 명

✓ 교육장소

32626

충청남도 공주시 반포면 학봉리

우편번호

537, 공주대학교

지도

주소

약도 이미지 (jpg,png 첨부)

특이사항

수정

삭제

목록

연안체험활동 종합정보

43

교육일정등록

✓ 접수기간	<input type="text"/> ~ <input type="text"/>		
✓ 교육일	<input type="text"/>	✓ 수강정원	<input type="text"/> 명
✓ 교육유형	<input checked="" type="radio"/> 수상형 <input type="radio"/> 수중형 <input type="radio"/> 일반형 + 교육유형추가		
✓ 교육시간	<input type="text"/> 시간	✓ 시작시간	<input type="text"/>
✓ 교육장소	<div> <input type="text" value="32626"/> <input type="text" value="충청남도 공주시 반포면 학동리"/> <input type="button" value="유권변경"/> </div> <div> <input type="text" value="537. 공주대학교"/> </div>		
약도 이미지 (jpg, png 첨부)	<input type="text"/> <input type="button" value="찾아보기..."/>		
특이사항	<input type="text"/>		

■ 개요

로그인한 교육기관의 기관정보와 등록된 교육 일정을 조회, 수정할 수 있는 화면입니다.

■ 화면 접근 체계

안전교육 > 일정관리

■ 기능 설명

1. 검색 : 교육유형, 교육일시로 검색 가능
2. 목록 선택 : 상세정보 표출 -> 수정사항 수정 가능
3. 교육일정등록 : 신규 교육일정 등록 -> (✓)는 필수입력조건

11.2 접수현황 확인

안전교육 접수현황

교육유형: 교육일자: ~ 접수상태: [조회](#)

No	교육유형	교육일자	교육시작시간	교육시간	접수시작일	접수마감일	접수여부	교육인원	접수자확인
1	수상형	2016-12-28	10:00:00	3	2016-12-07	2016-12-16	접수중	0/30	
2	수상형	2016-12-15	04:00:00	3	2016-12-01	2016-12-09	접수마감	2/30	
3	수상형	2016-12-12	09:00:00	2	2016-12-07	2016-12-08	접수마감	0/25	
4	수중형	2016-12-12	11:00:00	1	2016-12-07	2016-12-08	접수마감	0/25	
5	일반형	2016-12-12	13:00:00	1	2016-12-07	2016-12-08	접수마감	0/25	
6	수중형	2016-11-19	09:00:00	3	2016-11-01	2016-11-11	접수마감	2/30	
7	수상형	2016-11-18	09:00:00	6	2016-11-07	2016-11-11	접수마감	1/20	
8	수상형	2016-11-17	09:00:00	6	2016-11-01	2016-11-16	접수마감	2/30	
9	수중형	2016-11-07	09:00:00	6	2016-10-28	2016-11-04	접수마감	1/20	
10	수상형	2016-11-07	09:00:00	5	2016-10-31	2016-11-03	접수마감	1/20	

1 2

안전교육 강의 정보

[교육수료증 발급대상 다운로드](#)

교육일	교육유형	시작시간	교육시간	교육장소	교육인원	접수상태
2016-12-15	수상형	04:00:00	3	세종특별자치시 아름서1길 77	2/30	접수마감

접수자 명단

No	접수번호	성명	접수일자	대상유형	생년월일	핸드폰번호	접수여부	교육결과	신청서출력	결과등록	수료증출력
1	201612-2	태스터1	2016-12-07	안전관리요원	1978-10-10	010-1234-1234	접수	교육이수			
2	201612-1	이정재	2016-12-01	안전관리요원	1986-05-24	017-1234-4567	접수	교육이수			

교육이수결과 및결과등록 [찾아보기...](#) [교육이수결과 및결과등록 서식다운로드](#) [결과등록](#)

[목록](#)

■ 개요

등록된 교육과정의 접수현황을 확인하는 화면입니다.

■ 화면 접근 체계

안전교육 > 접수현황확인

■ 기능 설명

1. 접수자 확인 : 안전교육 강의 정보와 교육 접수자 명단 확인
2. 출력 : 안전교육결과, 교육수료증발급대장, 신청서, 수료증

11.3 교육결과 등록

교육결과등록

성명	테스터1		
생년월일	1978-10-10	교육생구분	안전관리요원
교육결과	<input type="radio"/> 교육불참 <input type="radio"/> 부분이수 <input checked="" type="radio"/> 교육이수		
부분이수	시간		
수료일자	2016-12-07		
수료증번호	제 공주대학-16-7		

저장

취소

***저작 작성시 주의사항**

1. 교육결과 : 드롭박스에서 선택 입력
2. 부분이수시간 : 교육결과를 부분이수로 선택한 경우 이수한 시간인 숫자 값 입력
3. 수료일자 : 교육결과를 교육이수로 선택한 경우 입력.
수료일자는 YYYY-MM-DD 형식으로 입력(예: 2016-08-30)

순번	선정서일련번호	접수번호	교육기관일련번호	교육생구분코드	교육생구분	교육구분	사용자ID	성명	생년월일	교육결과	부분이수시간	수료일자
1	63	201612-2	1	02	안전관리요원	01	test11	테스터1	1978-10-10			
2	62	201612-1	1	02	안전관리요원	01	user01	이장재	1986-05-24			

■ 개요

교육을 이수한 교육생들에 대한 교육이수결과를 등록하는 화면입니다. 개별등록과 일괄등록 기능을 제공합니다.

■ 화면 접근 체계

안전교육 > 접수현황확인 > 접수자확인

■ 기능 설명

1. 결과등록 : 교육 참석자 개별 결과등록
2. 교육이수결과 일괄등록 서식다운로드 : 일괄 등록을 위한 엑셀 서식파일 제공, 서식에 해당 데이터 입력 후 [결과등록]시 일괄 등록 가능